

**AUDIÊNCIA PÚBLICA**  
*Projeto da Lei Orçamentária Anual 2022*



## PREFEITURA MUNICIPAL DE SUZANO

- **Art. 165 da Constituição de 1988**
- Definiu a forma de integração entre plano e orçamento através da criação de três instrumentos:
  - ✓ **Plano Plurianual – PPA**
  - ✓ **Lei de Diretrizes Orçamentárias – LDO**
  - ✓ **Lei Orçamentária Anual – LOA**





## PREFEITURA MUNICIPAL DE SUZANO

### **PPA**

Programas com Metas e Indicadores para 4 anos

### **LDO**

Metas e Prioridades para cada ano

### **LOA**

Proverá recursos para a execução das ações necessárias ao alcance das Metas



# PREFEITURA MUNICIPAL DE SUZANO

Constituição  
de 1988

ASSOCIA

Planejamento

Orçamento

OBRIGA A ELABORAÇÃO DE:

Plano Plurianual  
(PPA)

Lei de Diretrizes  
Orçamentárias (LDO)

Lei Orçamentária Anual  
(LOA)





# PREFEITURA MUNICIPAL DE SUZANO

**PPA**

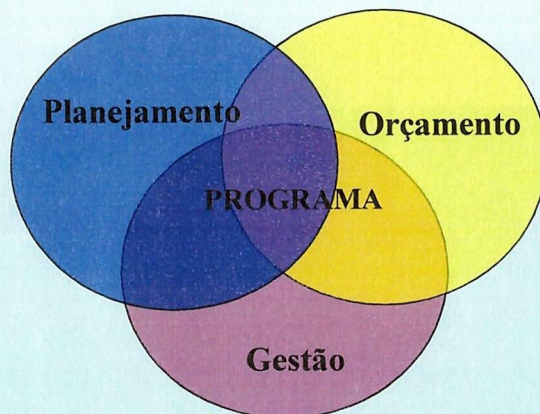
**PLANEJAR**

**LDO**

**ORIENTAR**

**LOA**

**EXECUTAR**





## PLOA – 2021 Elementos Essenciais

- Os Programas podem ser divididos em:
  - **Finalísticos** - resultam em bens ou serviços ofertados diretamente à População;
  - **de Apoio Administrativo** - ações administrativas que colaboram para o desenvolvimento dos **Programas Finalísticos**, ex: Gestão de Pessoas.

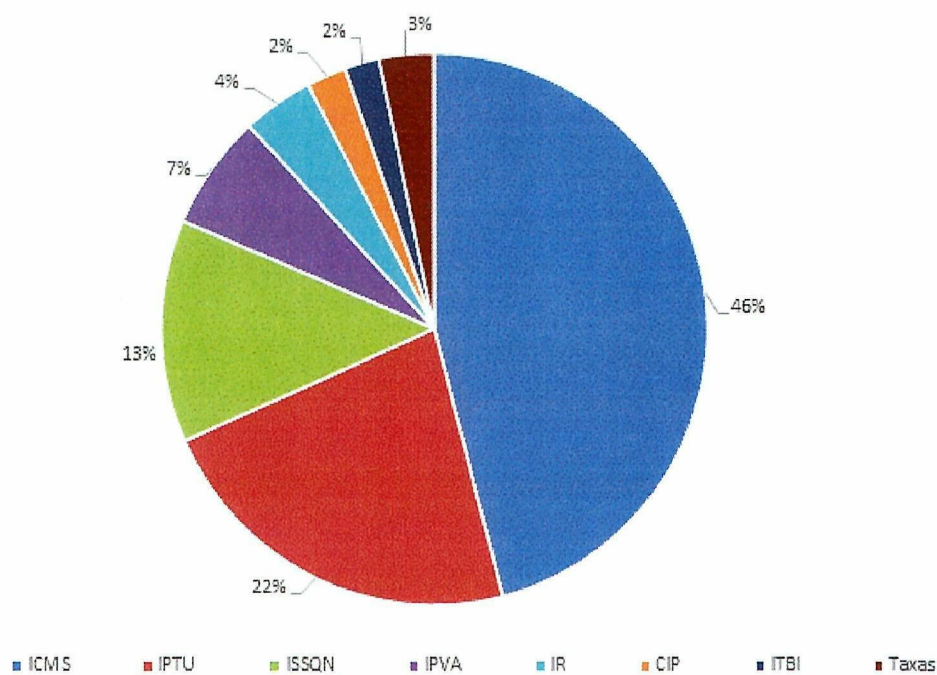




# PREFEITURA MUNICIPAL DE SUZANO

## Principais Receitas do Município

### PARTICIPAÇÃO NA RECEITA MUNICIPAL 2022





## EMENDAS IMPOSITIVAS

A Emenda 86/2015 acrescentou os seguintes parágrafos ao artigo 166 da CF/88:

- § 9º As emendas individuais ao projeto de lei orçamentária serão aprovadas no **limite de 1,2%** (um inteiro e dois décimos por cento) da receita corrente líquida **prevista** no projeto encaminhado pelo Poder Executivo, sendo que a **metade** deste percentual **será destinada a ações e serviços públicos de saúde**.
  - § 10. A execução do montante destinado a **ações e serviços públicos de saúde** previsto no § 9º, inclusive custeio, será computada para fins do cumprimento do inciso I do § 2º do art. 198, **vedada a destinação para pagamento de pessoal ou encargos sociais**.
- Para o exercício de 2022 será disponibilizado o valor de R\$ 11.648.142,92 para emendas individuais.





## PROJEÇÕES DO GOVERNO FEDERAL

Em virtude da pandemia de COVID-19 e da necessidade do distanciamento social houve uma importante desaceleração da economia em 2020 de -4,1% e uma pequena recuperação a partir de 2021 que aponta para um Produto Interno Bruto de 5,04% em 2021, de 1,57% para 2022, 2,20% para 2023 e 2,50% para 2024.

A inflação medida pelo IPCA mostrou forte aceleração, devido aos impactos da depreciação do real e da alta nos preços das commodities principalmente, devendo fechar o ano de 2021 em 8,45%. Em 2022 a estimativa é de 4,12% e entre 3,25% a 3,00% para 2023 e 2024.

(Fonte: Boletim Focus 24/09/2021 – Banco Central)



## PROJEÇÕES – LOA 2022

### Parâmetros Macroeconômicos

Variáveis	2021	2022	2023	2024
PIB (crescimento real % a.a)	5,04	1,57	2,20	2,50
Inflação Média - IPCA (% a.a)	8,45	4,12	3,25	3,00
Taxa real de juros (média % a.a)	8,25	8,50	6,75	6,50
Câmbio ( R\$/US\$ - final de ano )	5,20	5,24	5,10	5,08

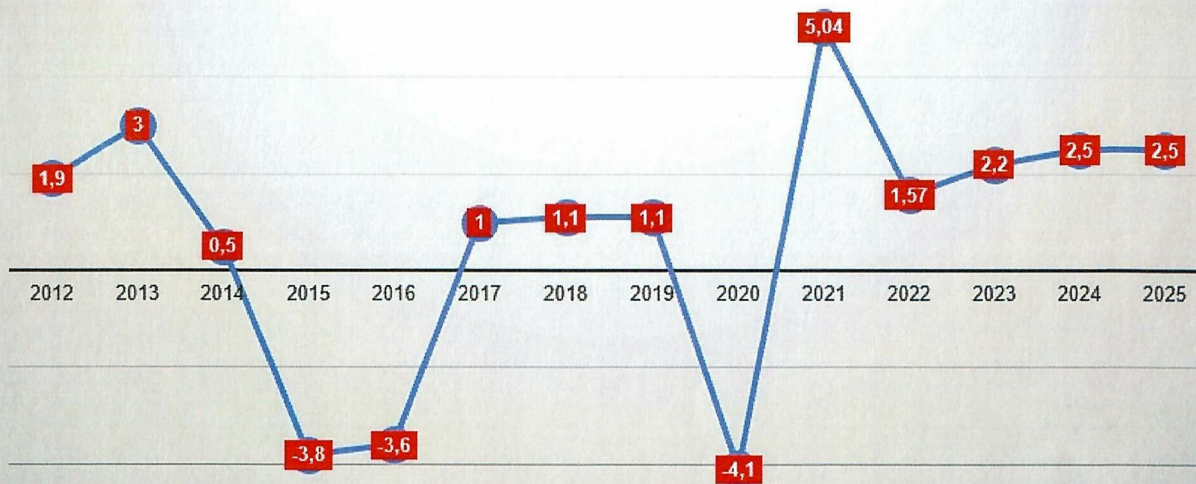
Fonte: BCB- Boletim Focus 24/09/2021





## EVOLUÇÃO DO PRODUTO INTERNO BRUTO

### Evolução do PIB no Brasil

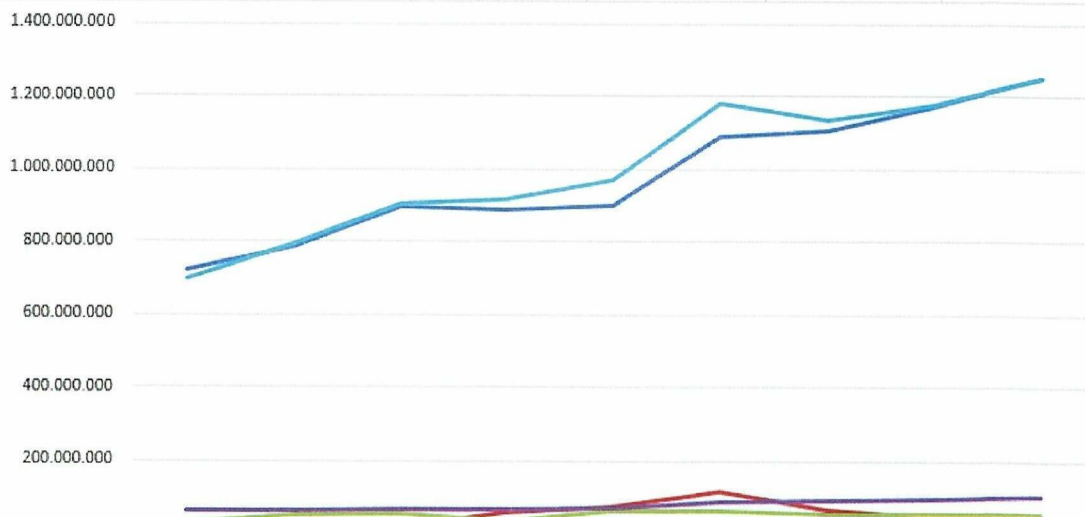


Fonte: IBGE / BCB - Boletim Focus 24/09/2021



## ESTIMATIVA DE RECEITA

### Evolução da Receita do Município de Suzano



	Arrecadado 2017	Arrecadado 2018	Arrecadado 2019	Arrecadado 2020	LOA 2021	Previsão 2022	Previsão 2023	Previsão 2024	Previsão 2025
RECEITAS CORRENTES	721.184.827	783.525.980	896.924.453	888.241.715	900.556.025	1.089.949.577	1.104.672.509	1.171.550.796	1.251.219.595
RECEITAS DE CAPITAL	6.986.333	19.843.317	18.957.860	59.795.256	77.735.746	116.519.945	66.000.000	46.000.000	46.000.000
RECEITAS CORRENTES - INTRA OFSS	31.162.884	52.348.519	57.274.947	34.502.975	63.795.000	62.599.000	55.016.000	55.995.000	57.009.000
DEDUÇÕES DE RECEITAS	62.844.501	62.115.850	69.855.243	65.916.470	70.955.000	87.975.000	91.515.000	97.415.000	104.115.000
TOTAL	696.489.543	793.601.967	903.302.017	916.623.476	971.131.771	1.181.093.521	1.134.173.509	1.176.130.796	1.250.113.595

— RECEITAS CORRENTES — RECEITAS DE CAPITAL — RECEITAS CORRENTES - INTRA OFSS — DEDUÇÕES DE RECEITAS — TOTAL





## RECEITAS MUNICIPAIS

### EVOLUÇÃO DAS RECEITAS MUNICIPAIS DE SUZANO

ANO	IPTU	ITBI	ISS	TAXAS
2017	72.817.141	10.065.123	45.681.971	5.072.344
2018	89.949.625	12.526.405	58.625.232	4.627.312
2019	97.696.294	18.228.327	67.275.583	4.721.941
2020	98.748.173	11.500.000	66.175.012	5.429.415
2021*	112.000.000	11.500.000	77.000.000	6.116.000
2022*	123.000.000	13.500.000	85.000.000	21.074.500

(\* )Projeção LOA



# ORÇAMENTO POR SECRETARIA

UNIDADE ORÇAMENTÁRIA	LOA 2021	LOA 2022	Dif %
GABINETE DO PREFEITO	11.018.000,00	12.399.100,00	12,53%
SECRETARIA MUNICIPAL DE ASSISTÊNCIA E DESENVOLVIMENTO SOCIAL	20.650.648,63	22.567.120,00	9,28%
SECRETARIA MUNICIPAL DE ADMINISTRAÇÃO	41.313.979,44	48.371.151,40	17,08%
SECRETARIA MUNICIPAL DE PLANEJAMENTO E FINANÇAS	70.028.873,69	80.046.405,72	14,30%
SECRETARIA MUNICIPAL DE ASSUNTOS JURÍDICOS	4.853.300,00	5.240.800,00	7,98%
SECRETARIA MUNICIPAL DE CULTURA	5.319.493,18	8.513.100,00	60,04%
SECRETARIA MUNICIPAL DE ESPORTE E LAZER	5.197.086,36	7.102.200,00	36,66%
SECRETARIA MUNICIPAL DE EDUCAÇÃO	257.946.698,54	291.178.399,00	12,88%
SECRETARIA MUNICIPAL DE SAÚDE	207.487.005,97	253.315.936,36	22,09%
SECRETARIA MUNICIPAL DE MANUTENÇÃO E SERVIÇOS URBANOS	157.935.352,86	209.451.463,12	32,62%
SECRETARIA MUNICIPAL DE GOVERNO	1.034.800,00	1.420.300,00	37,25%
SECRETARIA MUNICIPAL DE COMUNICAÇÃO PÚBLICA	4.012.700,00	7.056.894,00	75,86%
SECRETARIA MUNIC. SEGURANÇA CIDADÃ	16.228.992,00	19.110.900,00	17,76%
SECRETARIA MUNICIPAL DE DESENVOLVIMENTO ECONOMICO E GERAÇÃO DE EMPREGO	4.441.900,00	5.195.400,00	16,96%
SECRETARIA MUNICIPAL DE PLANEJAMENTO URBANO E HABITAÇÃO	8.497.080,33	31.349.363,74	268,94%
INSTITUTO DE PREVIDÊNCIA DO MUNICÍPIO DE SUZANO	102.720.000,00	116.895.000,00	13,80%
CÂMARA MUNICIPAL DE SUZANO	25.233.905,27	32.362.100,00	28,25%
SECRETARIA MUNICIPAL DE MEIO AMBIENTE	3.940.791,18	4.115.200,00	4,43%
SECRETARA MUNICIPAL DE TRANSPORTES E MOBILIDADE URBANA	22.460.563,45	24.525.487,71	9,19%
SEC. MUNICIPAL DE CONTROLADORIA GERAL DO MUNICÍPIO	810.600,00	877.200,00	8,22%
<b>TOTAL</b>	<b>971.131.770,90</b>	<b>1.181.093.521,05</b>	<b>21,62%</b>





## PARTICIPAÇÃO POPULAR

A LOA 2022 considerou a enquete popular abaixo realizada para o PPA 2022-2025 para priorização dos programas de trabalho por área de interesse

**ENQUETE PARA PARTICIPAÇÃO POPULAR NO PPA 2022-2025**  
**( Realizado de 01/06/2021 a 30/06/2021 )**  
**QUESTIONÁRIOS RESPONDIDOS POR SECRETARIA**

SECRETARIA	QUESTIONÁRIOS RESPONDIDOS POR SECRETARIA
SME - Educação	130
SMS - Saúde	101
SMC - Cultura	78
SMMSU - Manutenção	54
SMMA - Meio Ambiente	44
SMPUH - Plan. Urb.	41
SMSC - Segurança	40
SMEDEGE - Desenvolvimento	39
SMADS - Assistência	37
SMEL - Esportes	36
<b>Total</b>	<b>600</b>



## **AUDIÊNCIA PÚBLICA – LOA 2022**

**SECRETARIA MUNICIPAL DE PLANEJAMENTO  
E FINANÇAS**

**Obrigado.**