



# Prefeitura Municipal de Suzano

Estado de São Paulo

Secretaria Municipal de Planejamento e Finanças

Departamento de Contabilidade

Rua Baruel, 501, Vila Costa – CEP: 08675-902 - 1º andar, sala 117 – Tel.: (11) 4745-2049  
[contabilidade@suzano.sp.gov.br](mailto:contabilidade@suzano.sp.gov.br)

Suzano, 22 de setembro de 2023.

Ofício nº 025/SMPF/CTBL/2023

**Assunto:** Apresentação para a Audiência Pública - LRF do 2º Quadrimestre de 2023.

Senhor Presidente,

Cumprimentando-o cordialmente, encaminho a esta Egrégia Casa de Leis os documentos que serão apresentados na Audiência Pública referente à avaliação das metas fiscais do 2º Quadrimestre de 2023, em cumprimento a Lei Complementar nº 101 de 04 de maio de 2000.

Ao ensejo, renovo protestos de elevada estima e distinta consideração

Atenciosamente,

**ITAMAR CORREA  
VIANA:  
16615831805**

Assinado digitalmente por ITAMAR CORREA VIANA:16615831805  
DN: c=BR, o=ICP-Brasil, ou=VideoConferencia,  
ou=01554285000175, ou=Secretaria da Receita Federal do Brasil -  
RFB, ou=RFB e-CPP A1, ou=(em branco), cn=ITAMAR CORREA  
VIANA:16615831805  
Razão: Eu sou o autor deste documento  
Localização: SMPF-Suzano  
Foxit Reader Versão: 9.0.0


**ITAMAR CORRÊA VIANA**  
Secretário Municipal de Planejamento e Finanças

Ao Excelentíssimo Senhor  
**Vereador Joaquim Antonio da Rosa Neto**  
DD. Presidente da Câmara Municipal de Suzano  
Suzano - SP

CÂMARA MUNICIPAL DE SUZANO 25/09/2023 09:11 000602878

# AUDIÊNCIA PÚBLICA

**2º QUADRIMESTRE de 2023**



**Demonstração e avaliação do  
cumprimento das Metas Fiscais**

Secretaria Municipal de Planejamento e Finanças



1

## Fundamentos Legais

Lei Complementar nº 101/00 – Lei de Responsabilidade Fiscal

Art. 9º (...)

Parágrafo 4º - Até o final dos meses de maio, setembro e fevereiro, o Poder Executivo demonstrará e avaliará o cumprimento das metas fiscais de cada quadrimestre, em audiência pública na Comissão referida no §1º do art. 166 da Constituição ou equivalente nas Casas Legislativas Estaduais ou Municipais.

Secretaria Municipal de Planejamento e Finanças



2

**Relatórios de Prestação de Contas**

**Relatório Resumido da Execução Orçamentária;**

**Resultado Primário;**

**Receita Corrente Líquida**

**Despesa com Pessoal e**

**Relatório de Gestão Fiscal.**

Secretaria Municipal de Planejamento e Finanças



3

**Relatório Resumido da Execução Orçamentária**  
**2º Quadrimestre de 2023**

RECEITAS Categoria Econômica/Fontes	Prevista	Realizadas até 31/08/2023	
	R\$	R\$	(%)
<b>Receitas Correntes (A)</b>	<b>1.357.119.695,54</b>	<b>881.601.405,17</b>	<b>64,96%</b>
<b>Tributárias</b>	<b>329.613.500,00</b>	<b>222.452.249,80</b>	<b>67,49%</b>
Impostos	306.960.000,00	216.241.867,36	70,45%
Taxas	22.653.500,00	6.210.382,44	27,41%
<b>Contribuições</b>	<b>40.929.000,00</b>	<b>25.949.252,16</b>	<b>63,40%</b>
Contribuições Sociais	33.929.000,00	20.891.618,20	61,57%
Contrib. Custeio de Iluminação Pública	7.000.000,00	5.057.633,96	72,25%
<b>Patrimoniais</b>	<b>84.403.000,00</b>	<b>65.074.149,58</b>	<b>77,10%</b>
<b>Serviços</b>	<b>200.000,00</b>	<b>84.361,92</b>	<b>42,18%</b>
<b>Transferências Correntes</b>	<b>881.580.611,54</b>	<b>553.912.987,66</b>	<b>62,83%</b>
Transferências União	241.267.897,29	152.040.031,34	63,02%
Transferências Estado	450.062.714,25	287.489.888,19	63,88%
Transferências FUNDEB	190.000.000,00	114.186.125,33	60,10%
Instituições Privadas	250.000,00	196.942,80	78,78%
<b>Outras Receitas Correntes</b>	<b>20.393.584,00</b>	<b>14.128.404,05</b>	<b>69,28%</b>

Secretaria Municipal de Planejamento e Finanças



4

**2º QUADRIMESTRE DE 2023****RECEITAS ORÇAMENTÁRIAS**

1. IPTU – Imposto Sobre Propriedade Territorial Urbana: atingiu o montante de R\$ 112,2 milhões, sendo 69,31% da previsão orçamentária.
2. ISS – Imposto Sobre Serviços: arrecadado o valor de R\$ 72,1 milhões, representando 71,34% do previsto.

Secretaria Municipal de Planejamento e Finanças



5

**2º QUADRIMESTRE DE 2023****RECEITAS ORÇAMENTÁRIAS**

3. ITBI – Imposto Sobre Transmissão de Bens Imóveis: atingiu o montante de R\$ 9,44 milhões, 57,20% da previsão.
4. TAXAS – Atingiu o montante de R\$ 6,21 milhões, 27,41% do previsto.

Secretaria Municipal de Planejamento e Finanças



6

**2º QUADRIMESTRE DE 2023**  
**RECEITAS ORÇAMENTÁRIAS**

**5. As Transferências Correntes atingiram até o 2º quadrimestre o montante de R\$ 554 milhões, 62,83% do previsto para 2023.**

Secretaria Municipal de Planejamento e Finanças



7

**RELATÓRIO RESUMIDO DA EXECUÇÃO ORÇAMENTÁRIA**  
**2º QUADRIMESTRE DE 2023**

RECEITAS CAPITAL (B) Categoria Econômica/Fontes	Prevista Atualizada	Realizadas até 31/08/2023	
	R\$	R\$	(%)
<b>Receitas de Capital (B)</b>	<b>133.656.429,43</b>	<b>51.239.263,75</b>	<b>38,34%</b>
Operações de Crédito	72.308.030,39	26.250.000,00	36,30%
Alienação de Bens	0,00	0,00	-
Transferências de Capital	61.348.399,04	24.577.480,00	40,06%
Outras Receitas de Capital	0,00	411.783,75	0,00%
<b>Receitas Intra (C)</b>	<b>73.059.000,00</b>	<b>42.161.574,07</b>	<b>57,71%</b>
<b>RECEITA TOTAL (A+B+C)</b>	<b>1.563.835.124,97</b>	<b>975.002.242,99</b>	<b>62,35%</b>

Secretaria Municipal de Planejamento e Finanças



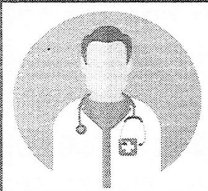
8

<b>RELATÓRIO RESUMIDO DA EXECUÇÃO ORÇAMENTÁRIA</b>			
<b>2º QUADRIMESTRE DE 2023</b>			
DESPESAS		31/08/2023	
Categoria Econômica/Natureza	Dotação Atualizada	Despesas Liquidadas	%
<b>Despesas Correntes (exceto intra-orç.) (E)</b>	<b>1.117.771.346,20</b>	<b>659.697.043,87</b>	<b>59,02%</b>
Pessoal/Encargos Sociais	460.546.048,19	232.321.241,87	50,44%
Juros/Enc. da Dívida Interna	13.095.256,18	8.631.611,45	65,91%
Outras Despesas Correntes	644.130.041,83	418.744.190,55	65,01%
<b>Despesas de Capital (F)</b>	<b>228.183.589,72</b>	<b>38.530.626,08</b>	<b>16,89%</b>
Investimentos	207.183.589,72	27.754.733,46	13,40%
Inversões Financeiras	2.000.000,00	-	-
Amortização da Dívida	19.000.000,00	10.775.892,62	56,72%
<b>Despesas Intra (G)</b>	<b>80.635.300,00</b>	<b>41.181.003,28</b>	<b>51,07%</b>
<b>TOTAL DAS DESPESAS (H) = (E+F+G)</b>	<b>1.426.590.235,92</b>	<b>739.408.673,23</b>	<b>51,83%</b>
<b>Receita Total</b>		<b>975.002.242,99</b>	
<b>RESULTADO ORÇAMENTÁRIO.....</b>		<b>235.593.569,76</b>	


Secretaria Municipal de Planejamento e Finanças 

## Aplicação dos Recursos

### SAÚDE



As despesas liquidadas até o 2º Quadrimestre, com recursos próprios na área da SAÚDE, totalizaram R\$ 169,40 milhões, representando 30,02% do total das receitas de impostos e transferências constitucionais, sendo 15,02% acima do que determina a Lei (15%).

Secretaria Municipal de Planejamento e Finanças 

### Aplicação dos Recursos

#### **ENSINO (C.F. Art. 212):**



As despesas liquidadas até o 2º Quadrimestre com manutenção e desenvolvimento do ENSINO totalizaram R\$ 142,22 milhões, atingindo, 24,98% das receitas de impostos municipais e transferências constitucionais.



### RESULTADO PRIMÁRIO 2º QUADRIMESTRE DE 2023

<b>RESULTADO PRIMÁRIO</b>	
<b><u>RECEITAS</u></b>	
Receitas Correntes	881.601.405,17
Receitas de Capital	51.239.263,75
Subtotal:	932.840.668,92
(-) Receitas de Operações de Crédito	26.250.000,00
(-) Receitas Financeiras	65.074.149,58
(-) Receitas com Alienações de bens	0,00
<b>Receita Primária Total (A)</b>	<b>841.516.519,34</b>




**RESULTADO PRIMÁRIO**  
**2º QUADRIMESTRE DE 2023**

<b>Despesas:</b>	<b>DESPESAS EXECUTADAS</b>	
	Liquidada até 31/08/2023	Inscritos em RP não processados
<b>Despesas Correntes (I)</b>	<b>659.697.043,87</b>	<b>0,00</b>
Pessoal e Encargos Sociais	232.321.241,87	0,00
(-) Juros e Encargos da Dívida (II)	8.631.611,45	0,00
Outras Despesas Correntes	418.744.190,55	0,00
<b>Despesas Primárias Correntes (III) = (I)-(II)</b>	<b>651.065.432,42</b>	<b>0,00</b>
<b>Despesas de Capital (IV)</b>	<b>38.530.626,08</b>	<b>0,00</b>
Investimentos	27.754.733,46	0,00
Inversões Financeiras	-	0
(-) Amortização da Dívida (V)	10.775.892,62	0
<b>Despesas Primárias de Capital (VI) = (IV-V)</b>	<b>27.754.733,46</b>	<b>0,00</b>
<b>Despesa Primária Total (B) = (III+VI)</b>	<b>678.820.165,88</b>	<b>0,00</b>
<b>TOTAL (B) = Despesas Liquidadas</b>	<b>678.820.165,88</b>	
<b>Resultado Primário ( A - B )</b>	<b>162.696.353,46</b>	

Secretaria Municipal de Planejamento e Finanças  13

**RESULTADO PRIMÁRIO**  
**2º QUADRIMESTRE DE 2023**

**Resultado Primário – São excluídas as receitas e despesas financeiras, indicando se os níveis de gastos orçamentários (não financeiro) do município estão compatíveis com a sua arrecadação, ou seja, se as Receitas Primárias são capazes de suportar as Despesas Primárias.**

Secretaria Municipal de Planejamento e Finanças  14



**RECEITA CORRENTE LÍQUIDA  
CÁLCULO DOS ÚLTIMOS 12 MESES (SET/22 A AGO/23)**

<b>Receitas Correntes (I)</b>	<b>1.304.368.968,97</b>
Receita Tributárias	319.600.901,18
Receita de Contribuição	44.524.420,76
Receita Patrimonial	84.056.211,50
Receita de Serviços	144.482,60
Transferências Correntes	831.883.732,46
Outras Receitas Correntes	24.159.220,47
<b>Deduções (II)</b>	<b>186.749.577,33</b>
Contribuição do Servidor e Rendimentos Recursos Previdenciários	87.603.905,08
Dedução de Receita para Formação do FUNDEB	99.145.672,25
<b>RECEITA CORRENTE LÍQUIDA (I - II)</b>	<b>1.117.619.391,64</b>

Secretaria Municipal de Planejamento e Finanças




**RELATÓRIO DE GESTÃO FISCAL - 2º QUADRIMESTRE DE 2023  
DEMONSTRATIVO DOS LIMITES**

<b>Receita Corrente Líquida - RCL</b>	<b>1.117.619.391,64</b>	
<b>Despesas Totais com Pessoal</b>		
Despesa total com Pessoal - DTP	434.030.120,15	<b>38,84%</b>
Limite Legal ( art. 20 LRF)	603.514.471,49	54,00%
Limite Prudencial 95% (Par. Único. art. 22 LRF)	573.338.747,91	51,30%
<b>Dívida Consolidada Líquida</b>		
Valor da DCL	-125.252.785,61	<b>-11,21%</b>
Limite Legal (arts. 3º e 4º Res.nº 40 Senado)	1.341.143.269,97	120,00%
<b>Concessões de Garantias</b>		
Montante	0	<b>0,00%</b>
Limite Legal (arts. 3º e 4º Res.nº 40 Senado)	245.876.266,16	22,00%
<b>Operações de Crédito Internas</b>		
Realizada no Período	26.250.000,00	<b>2,35%</b>
Limite Definido p/ Senado Federal p/ Operações de Crédito Internas	178.819.102,66	16,00%
Limite Definido p/ Senado Federal p/ Op. por Antec. Rec.Orç. - ARO	78.233.357,41	7,00%

Secretaria Municipal de Planejamento e Finanças



**RELATÓRIO DE GESTÃO FISCAL - 2º QUADRIMESTRE DE 2023****Despesas com Pessoal**

A despesa com pessoal atingiu 38,84% da Receita Corrente Líquida, abaixo do limite prudencial e em conformidade com o que determina a lei.

**AVALIAÇÃO DAS METAS FISCAIS****2º QUADRIMESTRE DE 2023**

Como pode ser observado nos números da Execução Orçamentária e da Gestão Fiscal do município de Suzano, verifica-se o total controle das contas públicas e o cumprimento integral do que determina a Lei de Responsabilidade Fiscal.

