


PREFEITURA MUNICIPAL DE SUZANO

ESTADO DE SÃO PAULO



AUDIÊNCIA PÚBLICA

Projeto da Lei Orçamentária Anual 2025



PREFEITURA MUNICIPAL DE SUZANO

- **Art. 165 da Constituição de 1988**
- Definiu a forma de integração entre plano e orçamento através da criação de três instrumentos:
 - ✓ **Plano Plurianual – PPA**
 - ✓ **Lei de Diretrizes Orçamentárias – LDO**
 - ✓ **Lei Orçamentária Anual – LOA**



PREFEITURA MUNICIPAL DE SUZANO

PPA

Programas com Metas e Indicadores para 4 anos

LDO

Metas e Prioridades para cada ano

LOA

proverá recursos para a execução das ações necessárias ao alcance das Metas



INDICADORES ECONÔMICOS BRASIL

Para os próximos anos, a economia brasileira apresenta expectativas de estabilidade e contínuo crescimento do PIB, o mercado espera que 2024 cresça 2,43%, 1,86 para 2025, 2,00% para 2026 e 2,00% para 2027.

Espera-se um aumento da inflação em 2024, 4,25%, próximo ao teto estipulado pelo governo e uma pequena alta na taxa média de juros a fim de controlar a inflação.



PROJEÇÕES – LOA 2025

Parâmetros Macroeconômicos

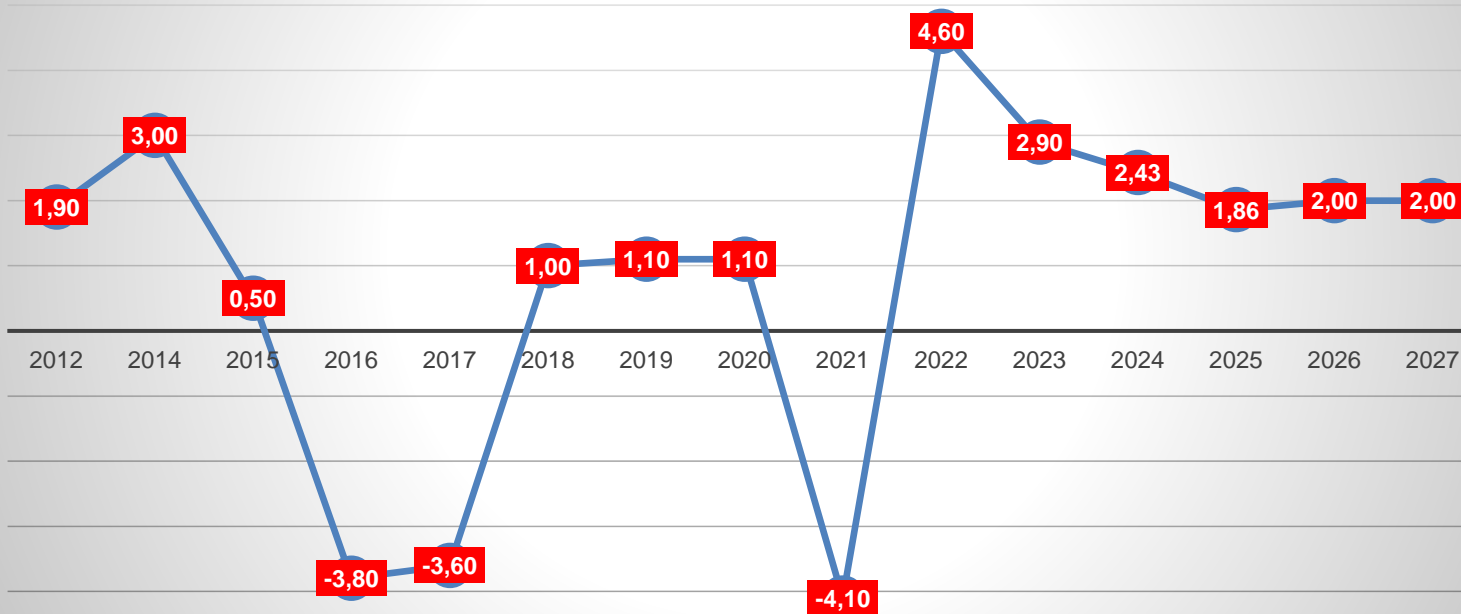
Variáveis	2024	2025	2026	2027
PIB (crescimento real % a.a)	2,43	1,86	2,00	2,00
Inflação Média - IPCA (% a.a)	4,25	3,93	3,6	3,50
Taxa real de juros (média % a.a)	10,50	10,00	9,50	9,00
Câmbio (R\$/US\$ - final de ano)	5,32	5,30	5,25	5,27

Fonte: BCB- Boletim Focus 23/08/2023



EVOLUÇÃO DO PRODUTO INTERNO BRUTO

Evolução do PIB no Brasil

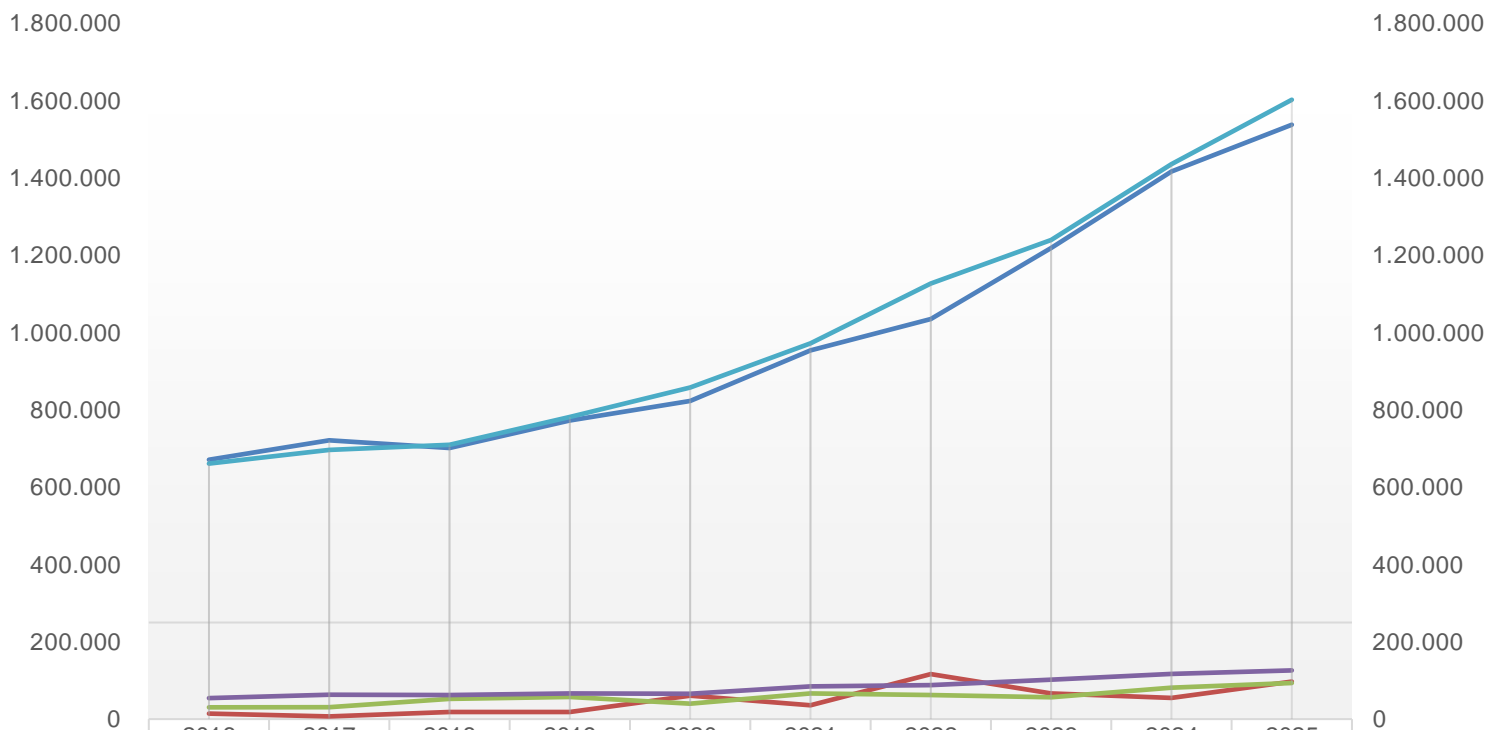


Fonte: IBGE / BCB - Boletim Focus 28/08/2024



ESTIMATIVA DE RECEITA

Evolução da Receita - Município de Suzano - em Milhares de Reais



	2016	2017	2018	2019	2020	2021	2022	2023	2024	2025
RECEITAS CORRENTES	671.202	721.185	701.370	772.493	823.456	954.213	1.035.654	1.219.130	1.417.289	1.538.015
RECEITAS DE CAPITAL	13.946	6.986	18.238	18.477	60.281	35.625	116.520	66.094	54.744	97.362
RECEITAS CORRENTES - INTRA OFSS	30.499	31.163	52.349	57.275	40.113	66.874	62.599	56.708	81.500	93.433
DEDUÇÕES DE RECEITAS	54.403	62.845	62.098	66.489	65.561	84.353	87.975	101.937	117.240	126.130
TOTAL	661.244	696.490	709.859	781.756	858.289	972.359	1.126.798	1.239.995	1.436.293	1.602.680

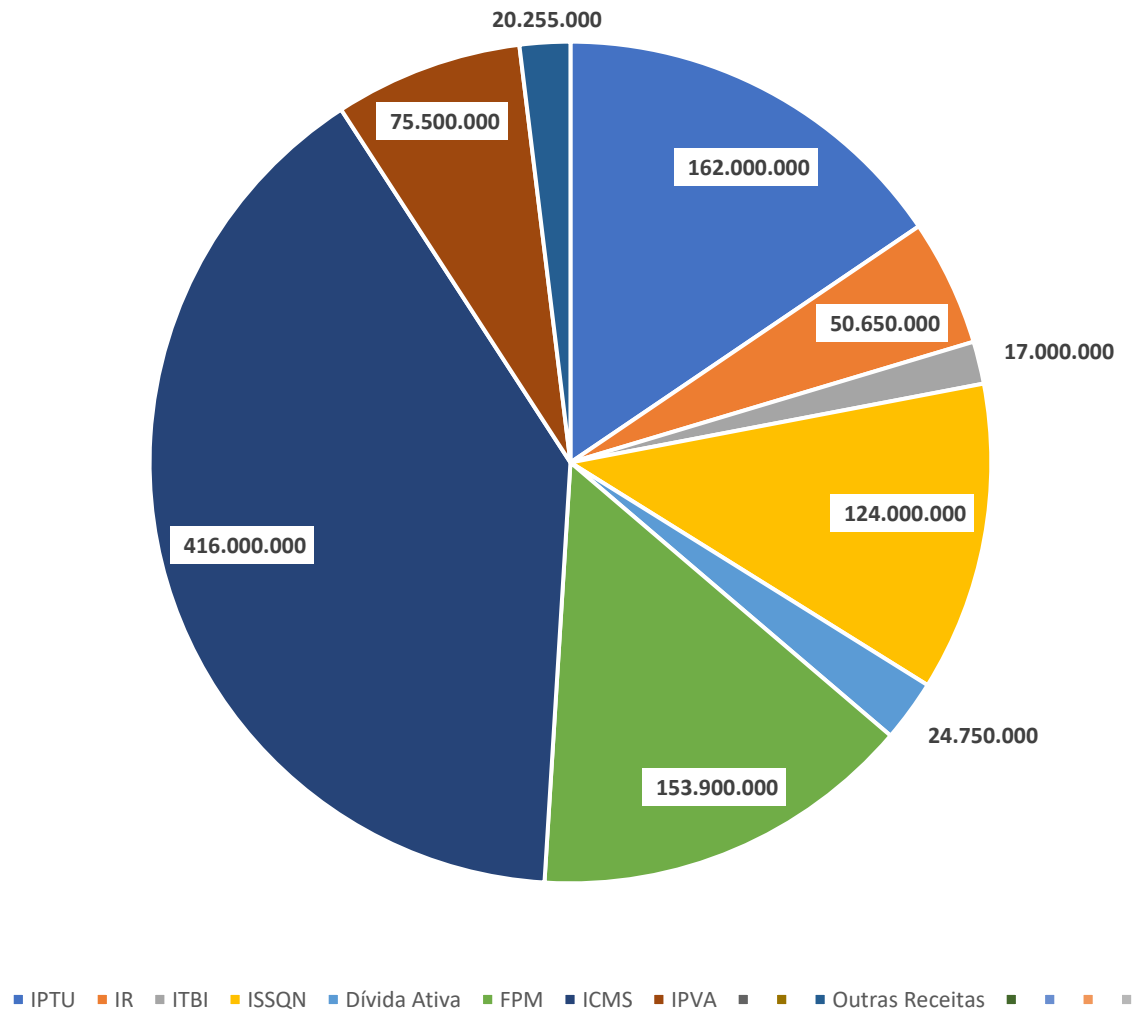


RECEITAS MUNICIPAIS

ANO	IPTU	ITBI	ISSQN	TAXAS
2017	72.817.141	10.065.123	45.681.971	5.072.344
2018	89.949.625	12.526.405	58.625.232	4.627.312
2019	97.696.294	18.228.327	67.275.583	4.721.941
2020	98.748.173	11.500.000	66.175.012	5.429.415
2021	110.036.011	15.223.690	76.058.581	5.668.039
2022	123.808.141	14.679.804	92.826.379	7.012.777
2023	132.005.663	13.705.895	108.202.271	7.064.716
LOA 2024	146.850.000	15.000.000	128.000.000	8.755.000
LOA 2025	162.000.000	17.000.000	124.000.000	9.010.556

PREFEITURA MUNICIPAL DE SUZANO

Principais Receitas do Município





ORÇAMENTO POR ÓRGÃO OU SECRETARIA

ÓRGÃO/SECRETARIA	VALOR ORÇADO 2025
GABINETE DO PREFEITO	12.394.500,00
SEC. MUN. DE ASSIST. E DESEN. SOCIAL	29.324.451,68
SEC. MUN. DE ADMINISTRAÇÃO	55.484.405,52
SEC. MUN. DE PLAN. E FINANÇAS	127.583.996,10
SEC. MUN. DE ASS. JURÍDICOS	5.515.300,00
SEC. MUN. DE CULTURA	15.805.080,00
SEC. MUN. DE ESPORTES E LAZER	9.169.200,00
SEC. MUN. DE EDUCAÇÃO	418.513.579,09
SEC. MUN. DE SAÚDE	381.722.636,90
SEC. MUN. DE MANUT. E SERV. URBANOS	234.447.260,57
SEC. MUN. DE GOVERNO	5.480.492,00
SEC. MUN. DE COMUNICAÇÃO	8.165.650,00
SEC. MUN. DE SEG. CIDADÃ	25.173.900,00
SEC. MUN. DE DES. ECON. E GER. DE EMPREGO	4.331.701,00
SEC. MUN. DE PLAN. URB. E HABITAÇÃO	8.260.200,00
INST. DE PREV. DO MUN. DE SUZANO	163.718.000,00
CÂMARA MUNICIPAL	47.326.000,00
SEC. MUN. DE MEIO AMBIENTE	7.887.823,08
SEC. MUN. TRANSP. E MOB. URBANA	43.276.863,99
SEC. MUN. CONTROL. GERAL DO MUNICÍPIO	1.200.100,00
TOTAL	1.604.781.139,93



Enquete eletrônica para elaboração do Projeto da Lei Orçamentária Anual 2025

SUGESTÕES	
Prioridade para Município	QUANTIDADE
Administração	4
Agricultura	1
Assistência Social	1
Gestão Ambiental	1
Saneamento	4
Saúde	18
Segurança Pública	7
Transporte	2
Urbanismo	2
Total Geral	40



AUDIÊNCIA PÚBLICA – LOA 2025

SECRETARIA MUNICIPAL DE
PLANEJAMENTO E FINANÇAS

Obrigado.