

PRESTAÇÃO DE CONTAS

1º Quadrimestre

2024

- **Em cumprimento a Lei Complementar nº141, de 13/01/2012**



IDENTIFICAÇÃO

UF: São Paulo

Município: Suzano

IBGE - 355250

Quadrimestre que se Refere o Relatório:

1º Primeiro – 2024

Razão Social da Secretaria de Saúde: Secretaria Municipal de Saúde

CNPJ: 11.141.906/0001-42 - 46.523.056/0001-21

Endereço: Av. Paulo Portela s/ nº - 3º andar Jardim Paulista

CEP: 086750-230

Telefone: 4745-2053

E-mail: saude@suzano.sp.gov.br

Rodrigo Kenji de Souza Ashiuchi
Prefeito Municipal



Dr. Diego Ferreira
Secretário Municipal de Saúde

52 Equipamentos de Saúde em nosso Município



24 unidades

Atenção Básica

UNIDADES MODALIDADE TRADICIONAL (UBS)

ADELZUITA FERREIRA DOS SANTOS - (JARDIM MONTE CRISTO)

ALZIRA PEREIRA MAYER - (ALTERÓPOLIS)

ANTONIO AUGUSTO NUNES - (JARDIM NATAL)

OCTACILIO DE CARVALHO SCHIAVI – (DONA BENTA)

DOUTOR ISAAC OGUIME - (PARQUE MARIA HELENA)

JOSE MARIANO DE SOUZA COUTINHO JUNIOR - (COLORADO)

MARIA DE LOURDES CARDOZO MATHIAS - (JARDIM VITÓRIA)

PALMEIRAS

PREFEITO ALBERTO NUNES MARTINS - CS II

PROFESSOR JOAO OLIMPIO NETO - (CASA BRANCA)

STELINA MARIA BARBOZA - (MIGUEL BADRA)

TABAMARAJOARA

UNIDADES MODALIDADE SAÚDE DA FAMÍLIA (USF)

ANTONIO MARQUES DE CARVALHO - (JARDIM MAITE)

DOUTOR EDUARDO NAKAMURA - (BADRA BAIXO)

JARDIM DO LAGO SUZANO

JARDIM EUROPA

MANUEL EVANGELISTA OLIVEIRA - (JARDIM SÃO JOSÉ)

MARCELINO MARIA RODRIGUES - (JARDIM BRASIL)

MARIA INES PINTO DOS SANTOS - (JARDIM REVISTA)

MARIA JOSE LIMA SOUZA - (JARDIM IKEDA)

ONÉSIA BENEDITA MIGUEL - (JARDIM SUZANÓPOLIS)

RECANTO SAO JOSE

VEREADOR GREGORIO BONIFACIO DA SILVA - (VILA FATIMA)

VEREADOR MARSAL LOPES ROSA - (VILA AMORIM)

17 unidades ESPECIALIDADES



AMBULATORIO DE ESPECIALIDADES DR JORACY CRUZ

AMBULATORIO MUNICIPAL DE TUBERCULOSE SUZANO

APAE SU AS DE PAIS E AMIGOS DOS EXCEPCIONAIS DE SUZANO

CENTRO DE ATENÇÃO PSICOSSOCIAL ALCOOL E DROGAS - CAPS-AD

CENTRO DE ATENCAO PSICOSSOCIAL I SUZANO - CAPS-I

CENTRO DE ATENCAO PSICOSSOCIAL II SUZANO - CAPS-II

CENTRO DE ATENCAO PSICOSSOCIAL INFANTOJUVENIL - CAPS-i

CENTRO DE ESPECIALIDADES ODONTOLOGICAS II SUZANO

CLÍNICA DA MULHER - CLAUDETE OLIVEIRADOS SANTOS

CONSULTÓRIO NA RUA

EMAD - EQUIPE MULTIDISCIPLINAR DE ATENÇÃO DOMICILIAR

LABORATORIO MUNIC. MARIA YOLANDA MIGUEL CANO GARCIA - SUZANO

SAE CTA SUZANO

UNIDADE DE VIGILANCIA DE ZONOSSES SUZANO

UNIDADE MUNICIPAL DE FISIOTERAPIA SUZANO

VIGILANCIA EPIDEMIOLOGICA SUZANO

VIGILANCIA SANITARIA SUZANO

11 unidades

Urgência - Emergência e Hospitalar



**PRONTO ATENDIMENTO ANTONIO TANOIRO
“PA de Palmeiras”**

**PRONTO SOCORRO MUNICIPAL
“PS ADULTO”**

**PRONTO SOCORRO MUNICIPAL
“PS INFANTIL”**

**UNIDADE DE PRONTO ATEND. ANDRE DE ABREU
UPA - JARDIM REVISTA**

SANTA CASA DE SUZANO

SAMU REGIONAL SUZANO

SAMU BÁSICO EOD 3066 SUZANO POA

SAMU BÁSICO EOD 2857 SUZANO

SAMU BÁSICO EOD 2849 SUZANO

SAMU AVANÇADO EOD 3065 SUZANO

SAMU BÁSICO EGI 1352 SUZANO

Controle Social

Conselho Municipal de Saúde

Ações

**1º Quadrimestre
2024**

Resoluções Emitidas

10

Reuniões Ordinárias

4

Reuniões Extraordinárias

0

Capacitações aos Conselheiros

0

1º Quadrimestre 2024

OFERTA E PRODUÇÃO DE SERVIÇOS PÚBLICOS NA REDE ASSISTENCIAL





Produção Global

1º Quadrimestre -2024

2.763.953

Atenção Básica

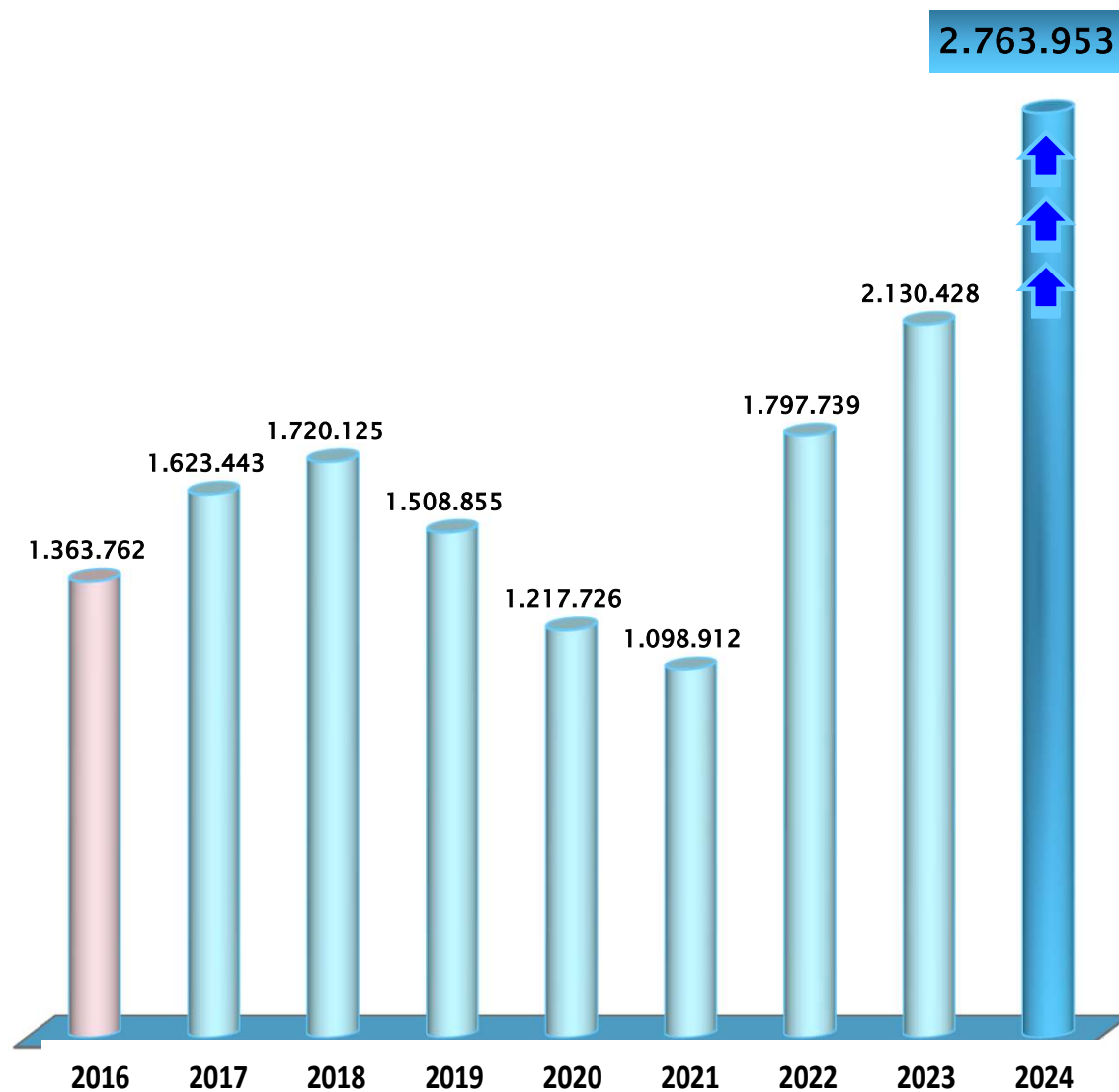
Especialidades

Urgência / Emergência

**e
Hospitalar**

Performance

Primeiros Quadrimestres



Produção em Atenção Básica

1º Quadrimestre

2024

2.763.953

100 %

UBS's + ESF

770.170

28,0 %

AÇÕES

Totais

Procedimentos individualizados

272.377

Visita domiciliar e territorial

164.840

Atendimento individual

147.728

Cadastro individual

123.152

Vacinação (nº de pessoas)

35.613

Atendimento odontológico individual

18.220

Atividade coletiva

4.801

Procedimentos (MAC) - faturado no SAI

1.655

Atendimento domiciliar

1.025

Cadastro domiciliar e territorial

759

Produção em **ESPECIALIDADES**

1º Quadrimestre
2024

2.763.953

100 %

Especialidades

858.867

31,0 %

ESPECIALIDADES 1º Quadrimestre 2024

Código	GRUPO de Procedimentos - (SIGTAP)	Produção
02	Procedimentos com finalidade diagnóstica	804.049
03	Procedimentos clínicos	44.607
01	Ações de promoção e prevenção em saúde	8.627
08	Ações complementares da atenção à saúde	1.059
04	Procedimentos cirúrgicos	485
07	Órteses, próteses e materiais especiais	40

Urgência – Emergência

1º Quadrimestre
2024

2.763.953

100 %

Urgência e
Emergência

1.030.507

37,0 %



Urgência – Emergência

1º Quadrimestre 2024

Código	GRUPO de Procedimentos - (SIGTAP)	Produção
03	Procedimentos clínicos	887.529
02	Procedimentos com finalidade diagnóstica	130.604
01	Ações de promoção e prevenção em saúde	9.492
04	Procedimentos cirúrgicos	2.882

Hospitalar

1º Quadrimestre
2024

2.763.953

100 %

Hospitalar

104.409

4,0 %

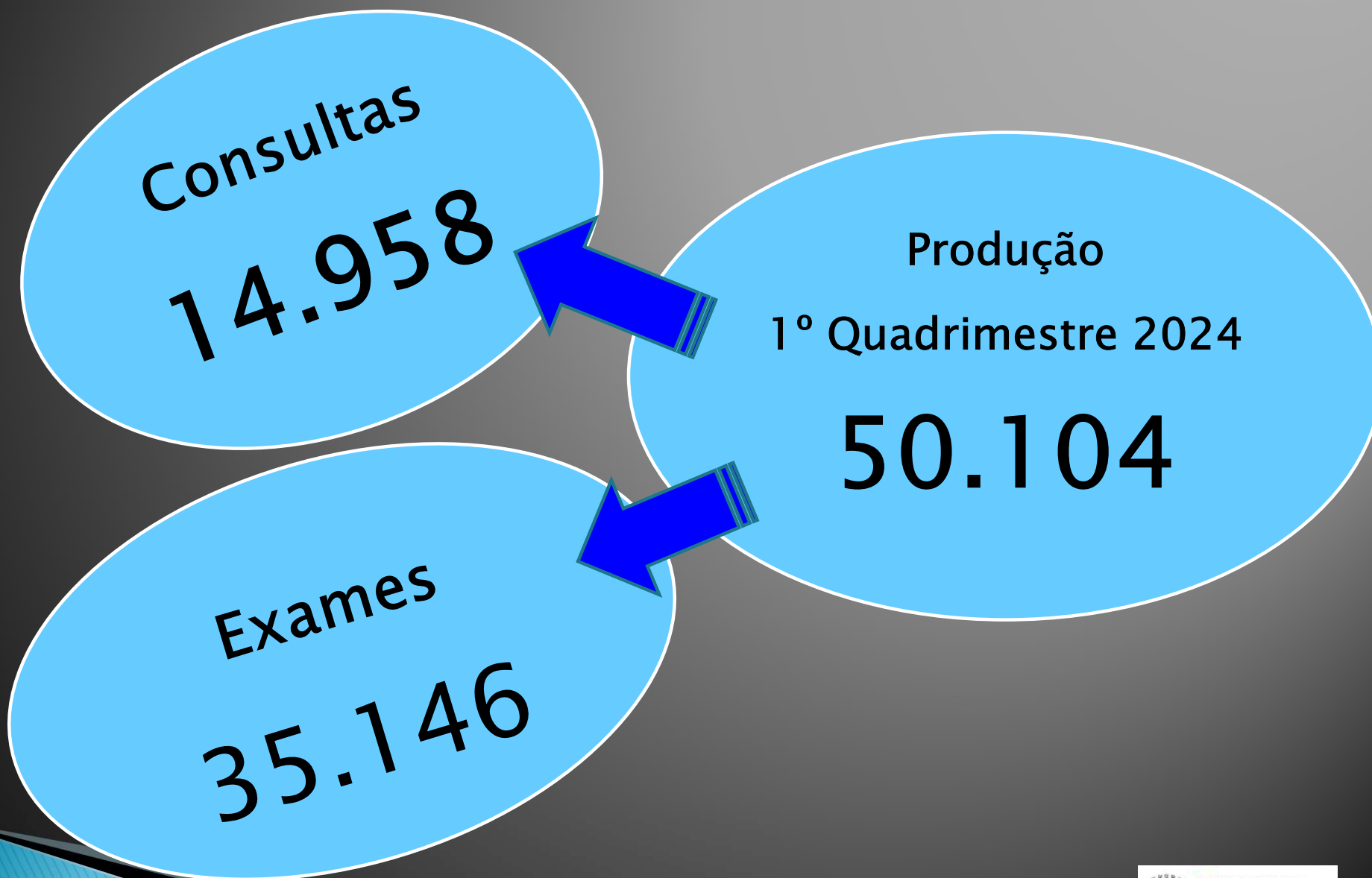


HOSPITALAR

1º Quadrimestre 2024

Código	<u>AMBULATORIAL</u> - GRUPO de Procedimentos - (SIGTAP)	Produção
03	Procedimentos clínicos	63.845
02	Procedimentos com finalidade diagnóstica	38.505
04	Procedimentos cirúrgicos	328
01	Ações de promoção e prevenção em saúde	155

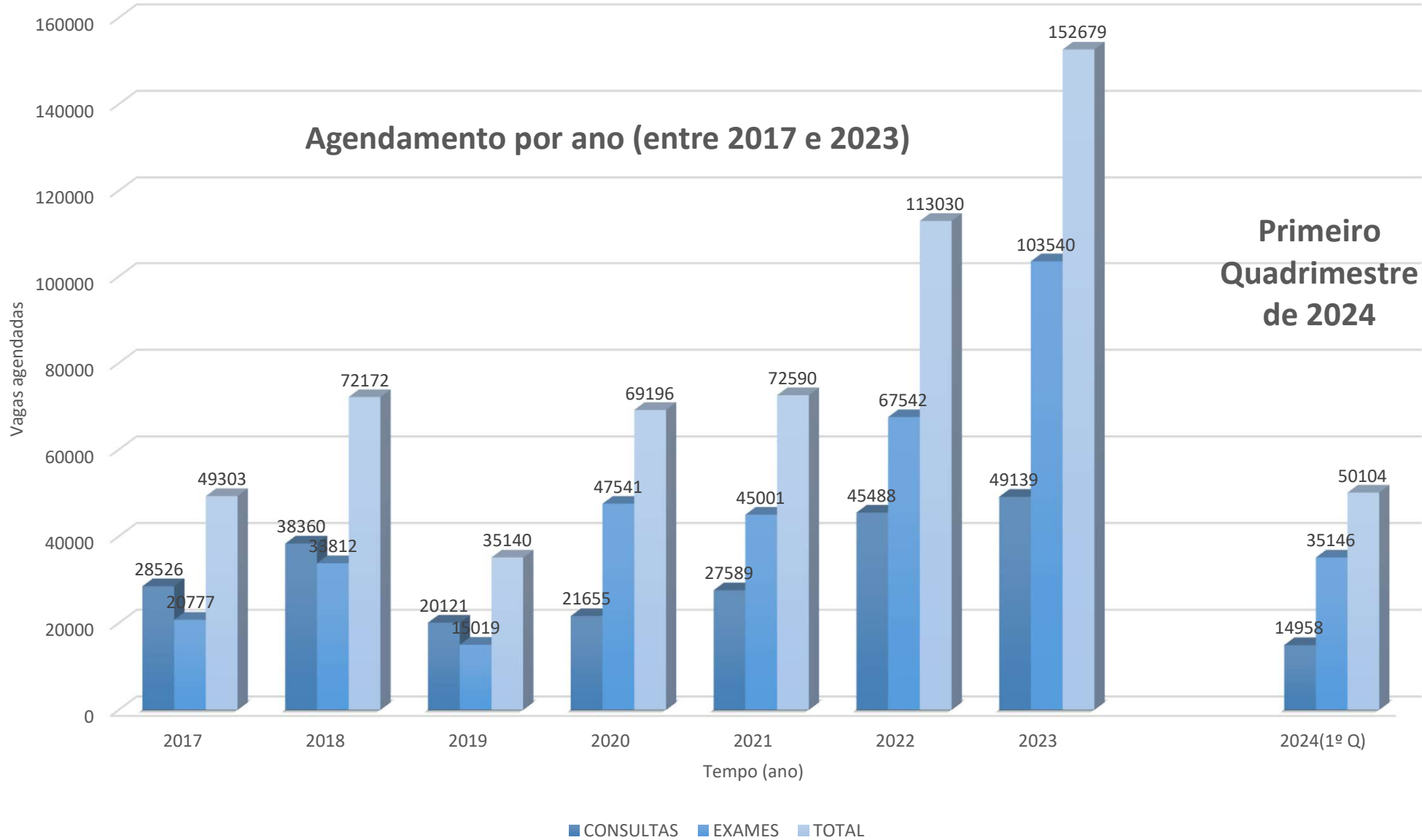
Código	<u>c/ INTERNAÇÃO</u> - GRUPO de Procedimentos - (SIGTAP)	Produção
04	Procedimentos Cirúrgicos	795
03	Procedimentos Clínicos	781



Regulação

Equipamento de Saúde	CONSULTA	EXAMES	TOTAL	Equipamento de Saúde	CONSULTA	EXAMES	TOTAL
AE – SUZANO	8.727	9.105	17.832	AE – VARZEA DO CARMO	51	0	51
PARQUE MAX FEFFER	0	15.013	15.013	AME SANTO ANDRÉ	9	41	50
SANTA CASA SUZANO	1.439	2.310	3.749	HOSP INFETA CANDIDO FONTOURA	13	30	43
AMB. SEPACO MOGI DAS CRUZES	0	2.025	2.025	HOSP DA MULHER – CRSM	28	8	36
AME MOGI DAS CRUZES	1.089	810	1.899	HOSP DANTE PAZZANEZE	22	12	34
HOSP SM DE ITAQUAQUECETUBA	220	740	960	AE – VARZEA DO CARMO – GASTRO HEPATO	0	25	25
UBS JOSÉ MARIANO DE SOUZA COUTINHO JR.(COLORADO)	0	830	830	CASAS ANDRE LUIZ – GUARULHOS	25	0	25
HOSP LUZIA DE PINHO MELO	596	201	797	HOSP SAPOPEMBA	17	8	25
UBS STELINA MARIA BARBOSA (MIGUEL BADRA)	0	755	755	INCOR	19	4	23
HOSP REG DO ALTO TIETE	387	323	710	HOSP PADRE BENTO	4	18	22
UBS PALMEIRAS	0	580	580	HOSP DE TRANSPLANTES EURYCLIDES DE JESUS ZERBINI	19	2	21
USF ONÉZIA BENEDITA MIGUEL(SUZANOPÓLIS)	180	360	540	HOSP GERAL DE GUAIANASES	0	20	20
HOSP GERAL DE GUARULHOS	349	97	446	AH – MANDAQUI	14	0	14
SANTA CASA SAO PAULO	32	367	399	HOSP CACHOEIRINHA	13	0	13
PRONTO ATENDIMENTO DE PALMEIRAS	0	360	360	IPGG	0	12	12
HOSP ITAIM PAULISTA	61	282	343	AME MAUA	0	10	10
HOSP SANTA MARCELINA	113	219	332	AE – PINHEIROS	8	0	8
CLINICA DA MULHER DE SUZANO	300	0	300	INST DO CANCER ARNALDO VIEIRA DE CARVALHO – IAVC	0	8	8
HOSP FERRAZ DE VASCONCELOS	162	120	282	AME JD DOS PRADOS	0	6	6
AME MARIA ZELIA	126	73	199	HOSP EMILIO RIBAS	0	5	5
HOSP MAT LEONOR MENDES BARROS	186	2	188	INST DA CRIANCA - ICR	5	0	5
SANTA CASA MOGI DAS CRUZES	170	0	170	AME IDOSO OESTE	4	0	4
AE – VARZEA DO CARMO – CARDIOLOGIA	0	156	156	HC DE SAO BERNARDO DO CAMPO	4	0	4
AME BOURROUL	65	71	136	UBS VEREADOR OCTACILIO SCHIAVI	4	0	4
AME BARRADAS	89	42	131	AACD – MOGI DAS CRUZES	3	0	3
UNIDADE MUNICIPAL DE FISIOTERAPIA	130	0	130	HOSP VILA ALPINA	2	1	3
HOSP DAS CLINICAS - ICHC	79	4	83	HOSP DARCY VARGAS	2	0	2
AME MULHER	74	5	79	HOSP HELIOPOLIS	1	0	1
AE – VARZEA DO CARMO – IMAGEM	0	70	70	HOSP MARIO COVAS	1	0	1
HOSP SAO PAULO - UNIFESP	68	1	69	INST ORTOPEDIA E TRAUMAT - IOT	1	0	1
HOSP ARNALDO PEZZUTI CAVALCANTI	47	15	62				

Agendamento por ano (entre 2017 e 2023)



Laboratório Municipal

Exames Laboratoriais

1º Quadrimestre 2024	Quantitativos		Média de Exames p/ PACIENTE
	Pacientes	Exames	
Janeiro	11.600	171.873	14,8
Fevereiro	10.661	150.463	14,1
Março	12.172	162.199	13,3
Abril	12.097	157.530	13,0
Totais	46.530	642.065	13,8

CONSULTÓRIO NA RUA

**CAPS - I
ALUMIAR**

**CAPS - II
DEVIR**

**CAPS - AD
Álcool e Drogas**

**CAPS - i
ENTRELAÇOS**

SAÚDE MENTAL E O SUS



**Saúde Mental na
Atenção Básica**



Ações 1º Quadrimestre 2024	CAPS - I ALUMIAR	CAPS – II DEVIR	CAPS - AD	CAPS – i ENTRELAÇOS	Totais
Atendimento Individual Multiprofissional	712	988	485	782	2.967
Atendimento em Enfermagem	861	917	1.151	9	2.938
Outras práticas de reabilitação	353	21	0	784	1.158
Pacientes em Tratamento	237	226	470	185	1.118
Número de Oficinas Terapêuticas	96	375	60	13	544
Número de Grupos	29	16	256	163	464
Triagem de Casos Novos	36	35	220	68	359
Visita / Atendimento Domiciliar	51	54	44	21	170



**1º Quadrimestre
2024**

Atendimentos Individuais

Uso prejudicial de Álcool

599

74

Uso prejudicial do Crack

63

Pacientes em Tratamento

51

Uso prejudicial de Outras Drogas

35

Transtorno Mental

13

DIABETES - (DM)

12

Hipertensão - (HAS)

12

DST

7

IST

4

Tuberculose

1

ATENDIMENTOS Compartilhados c/ Equipamentos de Saúde :

CREAS

95

Unidade Básica de Saúde

31

Serviços de Urgência e Emergência

9

CAPS – Adulto

9

Ambulatório de Especialidades

9

CAPS AD

3

Hospital

1

Ambulatório de Tuberculose

1

na Atenção Básica UBS's e USF's



1º Quadrimestre 2024

JAN	FEV	MAR	ABR	Total
-----	-----	-----	-----	-------

Psiquiatria

CONSULTA	742	945	1.101	1.002	3.790
-----------------	------------	------------	--------------	--------------	--------------

Psicologia

Atendimento Individual	2.298	2.121	2.470	2.752	9.641
Atividades Coletivas com mínimo de 5 participantes	508	534	651	581	2.274



PREFEITURA DE
Suzano

Secretaria de Saúde



SAMU
192



JAN	FEV	MAR	ABR	Total
-----	-----	-----	-----	-------

**1º Quadrimestre
2024**

AÇÕES

**Envio de Unidade
de Suporte BÁSICO**

721	766	858	844	3.189
-----	-----	-----	-----	--------------

**Orientação Médica
"SEM " envio de Recursos**

496	587	648	587	2.418
-----	-----	-----	-----	--------------

**Envio de Unidade
de Suporte AVANÇADO**

64	60	86	74	284
----	----	----	----	------------

TROTE

33	29	34	19	115
3%	2%	2%	1%	2%



VIGILÂNCIA AMBIENTAL

1º Quadrimestre 2024

AÇÕES

Bloqueio Vetorial em Áreas com Casos Suspeitos	11.083
Visitas Realizadas - Avaliação Densidade Larvaria	989
Denúncia (Ambiental)	425
Investigação de Denúncias – Cuidados contra a dengue	225
Visitas a pontos Estratégicos	112

Animais Sinantrópicos

Visitas e Orientações	45
Desratização em Prédios Públicos	2
Desinsetização em Prédios Públicos	1

Animais Peçonhentos

Visitas e Orientações	71
Captura	11

Animais Silvestres

Visitas e Orientações	0
Captura	0

Cães, Gatos e Cavalos

Cães Capturados	0
Gatos Capturados	0
Eutanásias realizadas em Cães	0
Eutanásias realizadas em Gatos	0

Investigação

Denúncias sobre Cães	65
Denúncias sobre Gatos	12
Denúncias sobre Cavalos	0
Denúncias Criação de Animais	0

Campanhas e Feiras “ROTINA”

Castração	0
Vacinação	269
Adoção	0

VIGILÂNCIA SANITÁRIA

1º Quadrimestre 2024

Programada (Inicial + Rotina) 369

Denúncia (Sanitária) 71

Solicitação de Outros Órgãos 41

Licença Deferida 120

Auto de Infração 110

Produtos Inutilizados 37

Cancelamento Deferido 20

Interdições 15

Coleta de Amostra de Produtos de interesse - VISA 5

Qualidade da Água

Amostras Colhidas 101

Análise de Laudos (100%) 101

VIGILÂNCIA EPIDEMIOLÓGICA

1º Quadrimestre – 2024

Doenças Transmissíveis Notificadas

COVID-19	468
Influenza	8
Meningite	5
Sarampo	1

Doenças Não Transmissíveis Notificadas

Dengue	6.895
Leptospirose	6
Febre Amarela	1

Outras Notificações Compulsórias

Atendimento Antirrábico	330
Violência Doméstica - Mulher	182
Violência do Sexo Masculino	86
Violência Doméstica - Criança e Adolescente	80
Intoxicações Exógenas	63
Acidentes com Material Biológico	22
Violência Sexual	22
Acidente de Trabalho Grave	18
Violência Doméstica - Idoso	14

Tuberculose

Exames para Diagnóstico	1.054
Casos Novos	50
Alta (CURA)	30
Abandono de Tratamento	8
Óbitos em decorrência da Tuberculose	1

Hanseníase

Alta (CURA)	1
Abandono de Tratamento	0
Casos Novos	0

Vacinação - "ROTINA"

0 a 12 meses	16.360
1 a 4 anos	14.692
5 a 19 anos	18.332
20 a 59 anos	9.247
60 anos ou mais	2.456
Gestante	1.409

62.496

Campanha Influenza

Idosos	15.014
Crianças (6 meses a 5 anos)	4.382
Grupos prioritários "COM COMORBIDADES"	3.175
Trabalhadores da Saúde	1.074
Professores - Escolas Públicas e Privadas	918
População Privada de Liberdade	578
Gestante	475
Caminhoneiros/ Trabalhadores de transporte coletivo	114
Forças de Segurança e Salvamento	90
Puérperas	43

25.863

VIGILÂNCIA EPIDEMIOLÓGICA

1º Quadrimestre / 2024

Campanha Vacinação contra COVID-19

CATEGORIA DO GRUPO	Doses Aplicadas
População em Geral - Menores de 18 anos	4.693
Idoso	2.983
População em Geral	2.244
Comorbidades	670
Trabalhadores da Saúde	235
Trabalhadores da Educação	107
Deficientes / BPC	30
Motorista e Cobradores	17
Comorbidades - Menores de 18 anos	9
Trabalhadores da Segurança	7
Deficientes / BPC - Menores de 18 anos	6
Moradores Situação de Rua	4
Quilombolas / Indigenas	3
TOTAL GERAL	11.008



Inspeções

1º Quadrimestre
2024

Teste rápido

1.029

Casos em Seguimento HIV

757

Testagem - Laboratório

250

Casos em Tratamento - Sifilis (Homens)

26

Casos TRANSFERIDOS para o SAE SUZANO de outros municípios

18

Casos Novos de HIV

13

Abandono de Tratamento - HIV

11

Casos TRANSFERIDOS para outro Municipio

11

Óbitos em decorrência de HIV

6

Casos em Tratamento - Sifilis (Mulheres)

3



SINASC

Sistema de Informação
sobre Nascidos Vivos

SINASC

NASCIMENTOS

1º Quadrimestre

%

2024

Nascidos VIVOS

1.345

100%

Parto Natural

583

43%

Parto Cesário

762

57%

Óbitos

GRUPOS DE CAUSA

1º Quadrimestre
2024

Doenças do Aparelho Circulatório	158
Sint sinais e achad anorm ex. cli e laborat.	103
Neoplasias (tumores)	101
Doenças do Aparelho Respiratório	86
Doenças endócrinas nutricionais e metabólicas	39
Causas externas de morbidade e mortalidade	35
Doenças do aparelho geniturinário	32
Algumas afecções originadas no período perinatal	29
Doenças do Aparelho Digestivo	26
Algumas doenças infecciosas e parasitárias	25
Doenças do sistema nervoso	14
Transtornos mentais e comportamentais	10
Doenças sistema osteomuscular e tec. Conjuntivo	7
Malf cong deformid e anomalias cromossômicas	3
Doenças sangue órgãos hemat. E transt. imunitár.	2
Gravidez, parto ou puerpério	2
Doenças da pele e do tecido subcutâneo	1
Total no quadrimestre	673

Óbitos



a INVESTIGAR

1º Quadrimestre 2024			
JAN	FEV	MAR	ABR

INFANTIL (MENORES DE 1 ANO) Taxa Óbito INFANTIL p/1000 nascidos	4 11,5	2 6,5	8 20,5	5 16,6
NATIMORTO - Óbito Fetal Taxa Óbito FETAL p/1000 nascidos	4 11,4	5 16,1	2 5,1	4 13,1
MULHERES em IDADE FÉRTIL	5	9	10	8
MATERNO	1	1	0	0



INVESTIGAÇÃO – SIM FEDERAL

INFANTIL (MENORES DE 1 ANO)	4 100,0%	2 100,0%	4 50,0%	3 60,0%
NATIMORTO - Óbito Fetal	4 100,0%	3 60%	2 100%	2 50%
MULHERES em IDADE FÉRTIL	2 40,0%	7 77,8%	3 30,0%	2 25,0%
MATERNO	1 100,0%	1 100,0%	0 0,0%	0 0,0%

TRANSPORTE SANITÁRIO





Transporte Sanitário 1º Quadrimestre 2024

Disponibilização da FROTA

ATENDIMENTOS

Hospitais e/ou Clínicas na Região Metropolitana

52

Hemodiálise

23.276

Radioterapia e Quimioterapia

5.574

Fisioterapia

2.472

APAE

2.424

Acamados

1.700

Ortopedia - Retorno Pós Cirúrgico

88

Tratamento fora do Domicílio – TFD

FÍSICO

109

FINANCEIRO – DESPESAS

37.495,45



**Assistência
Farmacêutica Brasil**

SUPRIMENTOS

1º Quadrimestre
2024

Pessoas Atendidas

219.327

Prescrições Atendidas

Provenientes das Unidades de Saúde – SUZANO

182.896

Provenientes de Outros Serviços Públicos de Saúde – outros MUNICÍPIOS

16.443

Provenientes de Serviços Privados de Saúde

19.988

Mandados Judiciais

Físico

123

Financeiro

618.665,91

Insumos para Glicemia

Tiras Reagentes Disponibilizadas

1.131.481

Lancetas Disponibilizadas

903.550



2.327

Colaboradores

PROFISSIONAIS Atividade
"FIM"


1.614 = 69%

PROFISSIONAIS Atividade
"MEIO"

713 = 31%



Fontes Origens e Aplicações de Recursos



Municipal – Estadual – Federal





Fontes Origens e Aplicações de Recursos

Municipal	Estadual	Federal					
<u>RECEITAS</u>			JAN	FEV	MAR	ABR	Total
			1º Quadrimestre - 2024				
<i>Municipal – TESOURO</i>			23.231.047,96	14.574.674,13	30.941.752,66	24.108.651,03	92.856.125,78
<i>Federal - Média e Alta Complex. Ambulat. e Hospitalar</i>			10.460.513,79	4.467.973,57	2.460.513,79	2.476.218,59	19.865.219,74
<i>Federal - Atenção Primária - Custeio</i>			2.895.171,77	1.868.970,58	1.652.666,59	1.596.501,09	8.013.310,03
<i>Estadual - Incentivos a Programas de Saúde</i>			11.166,04	1.365.286,50	1.038.441,48	1.124.323,89	3.539.217,91
<i>Federal - Vigilância em Saúde - Custeio</i>			191.778,29	139.110,29	986.110,58	205.254,29	1.522.253,45
<i>Federal - Assistência Farmacêutica - Custeio</i>			146.338,19	146.338,19	563.030,19	146.338,19	1.002.044,76
<i>Federal - Gestão do SUS</i>			147.405,45	148.414,15	148.414,15	116.849,95	561.083,70
<i>Estado - Convênios do Estado SUS</i>			451.911,00	0,00	0,00	0,00	451.911,00
Totais			37.535.332,49	22.710.767,41	37.790.929,44	29.774.137,03	127.811.166,37



Fontes Origens e Aplicações de Recursos

Municipal	Estadual	Federal					
<u>DESPESAS</u>			JAN	FEV	MAR	ABR	Total
			1º Quadrimestre - 2024				
302 - Assistência Hospitalar e Ambulatorial			17.412.593,20	12.566.030,78	23.421.482,05	16.273.289,11	69.673.395,14
301 - Atenção Básica			8.865.241,07	3.842.568,48	16.150.219,78	12.187.299,84	41.045.329,17
122 - Administração Geral em Saúde			1.077.076,15	1.284.412,85	1.415.855,73	1.714.561,89	5.491.906,62
304 - Vigilância Sanitária			449.011,69	568.940,80	517.554,96	563.773,67	2.099.281,12
303 - Suporte Profilático e Terapêutico			9.317,50	24.124,45	1.211.803,00	618.342,30	1.863.587,25
305 - Vigilância Epidemiológica			83.739,42	87.333,69	135.505,99	186.524,45	493.103,55
Totais			27.896.979,03	18.373.411,05	42.852.421,51	31.543.791,26	120.666.602,85



Aplicação de Recurso Municipal em Saúde

1º Quadrimestre
2024

Mínimo Constitucional 15,0%

Realizado 27,13%






Prefeitura Municipal de Suzano
Estado de São Paulo
APLICAÇÃO DOS RECURSOS PRÓPRIOS NA SAÚDE
Período: 01-01-2024 a 30-04-2024

RECEITA DE IMPOSTOS

	Previsão No Exercício	Arrecadação até o Período
RECEITA DE IMPOSTOS E TRANSFERÊNCIAS DE IMPOSTOS	943.900.000,00	342.299.094,72

APLICAÇÃO MÍNIMA CONSTITUCIONAL

	Previsão No Exercício	Arrecadação até o Período
TOTAL (15%)	141.585.000,00	51.344.864,21




DESPESAS PRÓPRIAS DA SAÚDE

TOTAL DAS DESPESAS COM RECURSOS PRÓPRIOS
(-) Despesas com Aposentadorias - (3190.01.00)
(-) Despesas com Pensões - (3190.03.00)


ATÉ O TRIMESTRE

	Dotação Atualizada	Desp. Empenhada	Desp. Liquidada	Desp. Paga
TOTAL DAS DESPESAS COM RECURSOS PRÓPRIOS	286.211.543,20	167.690.986,46	92.856.125,78	82.705.204,00
(-) Despesas com Aposentadorias - (3190.01.00)	0,00	0,00	0,00	0,00
(-) Despesas com Pensões - (3190.03.00)	0,00	0,00	0,00	0,00
TOTAL DAS DEDUÇÕES	0,00	0,00	0,00	0,00
DESPESAS LÍQUIDAS DA SAÚDE	286.211.543,20	167.690.986,46	92.856.125,78	82.705.204,00
PERCENTUAL DE APLICAÇÃO	30,32	48,99	27,13	24,16



**Aporte a "MAIOR"
Governo Municipal**

41.511.261,57



Silvana da Costa Pereira
160.71.028.900