

# **PRESTAÇÃO DE CONTAS**

## **3º Quadrimestre**

### **2024**

- **Em cumprimento a Lei Complementar nº141, de 13/01/2012**



## **IDENTIFICAÇÃO**

**UF: São Paulo**

**Município: Suzano**

**IBGE - 355250**

**Quadrimestre que se Refere o Relatório:**

**3º Terceiro – 2024**

**Razão Social da Secretaria de Saúde: Secretaria Municipal de Saúde**

**CNPJ: 11.141.906/0001-42 - 46.523.056/0001-21**

**Endereço: Av. Paulo Portela s/ nº - 3º andar Jardim Paulista**

**CEP: 086750-230**

**Telefone: 4745-2053**

**E-mail: [saude@suzano.sp.gov.br](mailto:saude@suzano.sp.gov.br)**

Rodrigo Kenji de Souza Ashiuchi  
**Prefeito Municipal**



**Dr. Diego Ferreira**  
Secretário Municipal de Saúde

# 52 Equipamentos de Saúde em nosso Município



# 24 equipamentos Atenção Básica

## UNIDADES MODALIDADE TRADICIONAL (UBS)

ADELZUITA FERREIRA DOS SANTOS - (JARDIM MONTE CRISTO)

ALZIRA PEREIRA MAYER - (ALTERÓPOLIS)

ANTONIO AUGUSTO NUNES - (JARDIM NATAL)

OCTACILIO DE CARVALHO SCHIAVI – (DONA BENTA)

DOUTOR ISAAC OGUIME - (PARQUE MARIA HELENA)

JOSE MARIANO DE SOUZA COUTINHO JUNIOR - (COLORADO)

MARIA DE LOURDES CARDOZO MATHIAS - (JARDIM VITÓRIA)

PALMEIRAS

PREFEITO ALBERTO NUNES MARTINS - CS II

PROFESSOR JOAO OLIMPIO NETO - (CASA BRANCA)

STELINA MARIA BARBOSA - (MIGUEL BADRA)

TABAMARAJOARA

## UNIDADES MODALIDADE SAÚDE DA FAMÍLIA (USF)

ANTONIO MARQUES DE CARVALHO - (JARDIM MAITE)

DOUTOR EDUARDO NAKAMURA - (BADRA BAIXO)

JARDIM DO LAGO SUZANO

JARDIM EUROPA

MANUEL EVANGELISTA OLIVEIRA - (JARDIM SÃO JOSÉ)

MARCELINO MARIA RODRIGUES - (JARDIM BRASIL)

MARIA INES PINTO DOS SANTOS - (JARDIM REVISTA)

MARIA JOSE LIMA SOUZA - (JARDIM IKEDA)

ONÉSIA BENEDITA MIGUEL - (JARDIM SUZANÓPOLIS)

RECANTO SAO JOSE

VEREADOR GREGORIO BONIFACIO DA SILVA - (VILA FATIMA)

VEREADOR MARSAL LOPES ROSA - (VILA AMORIM)

# 19 equipamentos ESPECIALIDADES



AMBULATORIO DE ESPECIALIDADES DR JORACY CRUZ

AMBULATORIO MUNICIPAL DE TUBERCULOSE SUZANO

APAE SU AS DE PAIS E AMIGOS DOS EXCEPCIONAIS DE SUZANO

CENTRO DE ATENÇÃO PSICOSSOCIAL ALCOOL E DROGAS - CAPS-AD

CENTRO DE ATENCAO PSICOSSOCIAL I SUZANO - CAPS-I

CENTRO DE ATENCAO PSICOSSOCIAL II SUZANO - CAPS-II

CENTRO DE ATENCAO PSICOSSOCIAL INFANTOJUVENIL - CAPS-i

CENTRO DE ESPECIALIDADES ODONTOLOGICAS I - RAFAELLA MARQUES DA SILVA

CENTRO DE ESPECIALIDADES ODONTOLOGICAS II SUZANO

CLÍNICA DA FAMÍLIA - DR. ANDRÉ CANO GARCIA

CLÍNICA DA MULHER - CLAUDETE OLIVEIRA DOS SANTOS

CONSULTÓRIO NA RUA

EMAD - EQUIPE MULTIDISCIPLINAR DE ATENÇÃO DOMICILIAR

LABORATORIO MUNIC. MARIA YOLANDA MIGUEL CANO GARCIA – SUZANO

SAE CTA SUZANO

UNIDADE DE VIGILANCIA DE ZONOSSES SUZANO

UNIDADE MUNICIPAL DE FISIOTERAPIA SUZANO

VIGILANCIA EPIDEMIOLOGICA SUZANO

VIGILANCIA SANITARIA SUZANO

# 9 equipamentos

## Urgência - Emergência e Hospitalar



**Pronto Atendimento – Antonio Tanoeiro  
“PA de Palmeiras”**

**Unidade de Pronto Atendimento - ANDRE DE ABREU  
“UPA - Jardim Revista”**

**Hospital e Maternidade de Suzano**

**SAMU REGIONAL SUZANO**

**SAMU BÁSICO EOD 3066 SUZANO POA**

**SAMU BÁSICO EOD 2857 SUZANO**

**SAMU BÁSICO EOD 2849 SUZANO**

**SAMU AVANÇADO EOD 3065 SUZANO**

**SAMU BÁSICO EGI 1352 SUZANO**

# **Controle Social**

## **Conselho Municipal de Saúde**

**Ações**

**3º Quadrimestre  
2024**

**Reuniões Ordinárias**

**3**

**Resoluções Emitidas**

**2**

**Reuniões Extraordinárias**

**0**

**Capacitações aos Conselheiros**

**0**



## Performance

# Ano 2024

### OFERTA E PRODUÇÃO DE SERVIÇOS PÚBLICOS NA REDE ASSISTENCIAL



## Produção Global

Ano - 2024

# 8.208.020

**Atenção Básica**

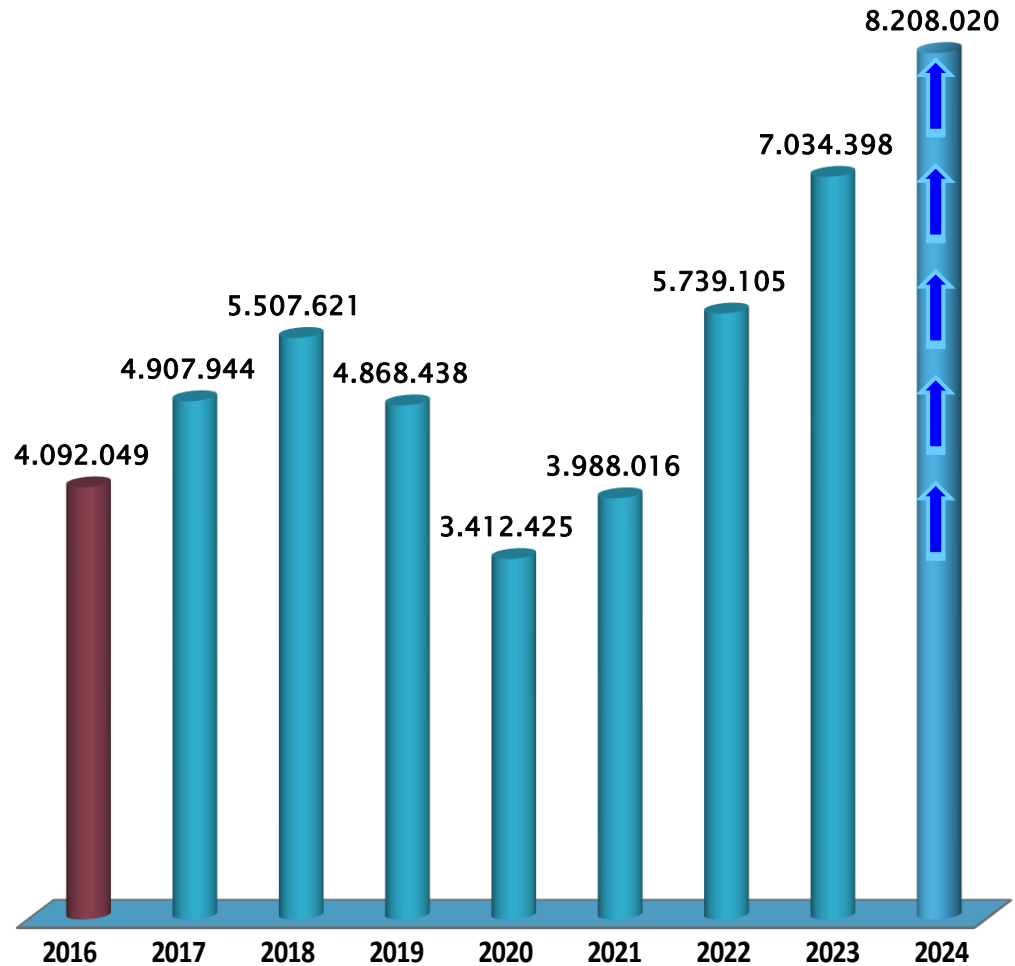
**Especialidades**

**Urgência / Emergência**

**Hospitalar**

**Performance**

**Anual**



## 3º Quadrimestre 2024

# OFERTA E PRODUÇÃO DE SERVIÇOS PÚBLICOS NA REDE ASSISTENCIAL



## Produção Global

3º Quadrimestre -2024

# 2.554.828

**Atenção Básica**

**Especialidades**

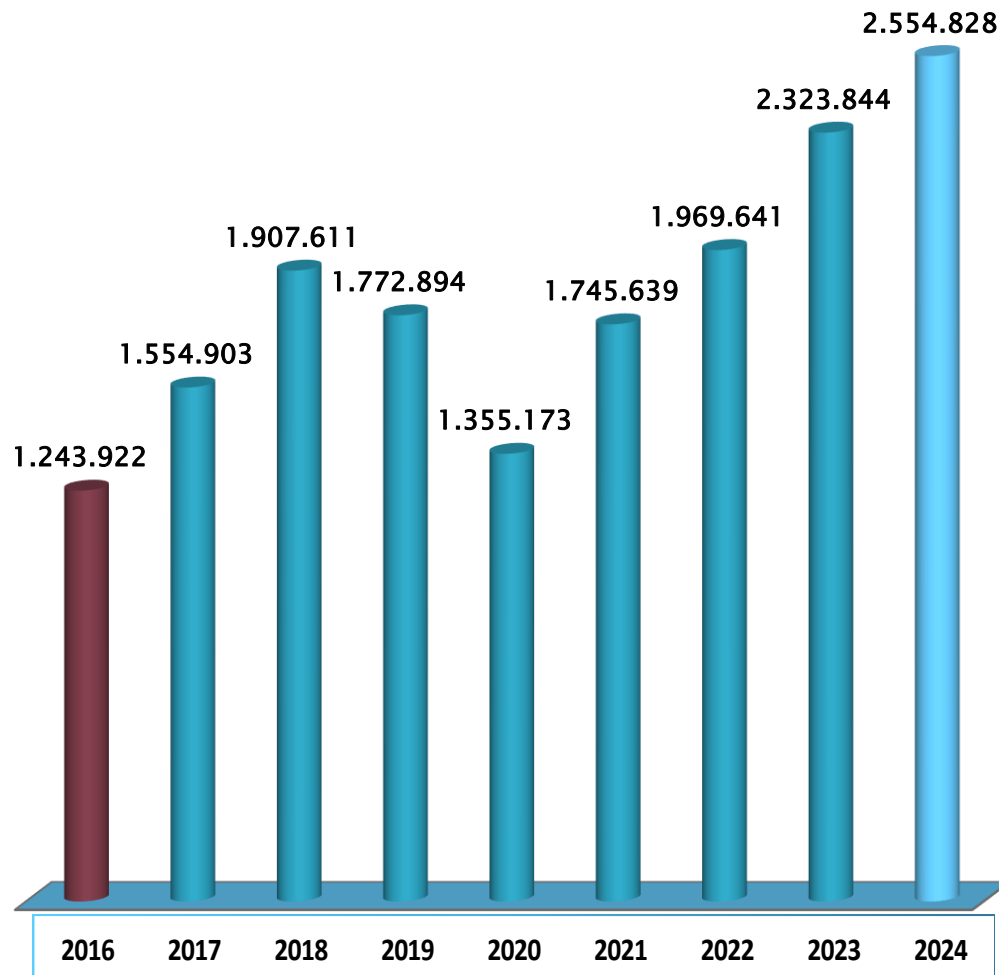
**Urgência / Emergência**

**e**

**Hospitalar**

## Performance

### Terceiros Quadrimestres



# Produção em Atenção Básica

3º Quadrimestre

2024

2.554.828

100 %

UBS's + ESF

771.684

30,2 %

**AÇÕES**

**Totais**

**Procedimentos individualizados**

**266.548**

**Visita domiciliar e territorial**

**174.019**

**Atendimento individual**

**149.483**

**Cadastro individual**

**109.647**

**Vacinação (nº de pessoas)**

**25.169**

**Atendimento odontológico individual**

**22.328**

**Procedimentos (MAC) - faturado no SIA**

**16.576**

**Atividade coletiva**

**5.923**

**Atendimento domiciliar**

**1.356**

# Produção em **ESPECIALIDADES**

3º Quadrimestre  
2024

**2.554.828**

100 %

Especialidades

**660.780**

25,9 %

## ESPECIALIDADES

### 3º Quadrimestre 2024

Código	GRUPO de Procedimentos - (SIGTAP)	Produção
02	Procedimentos com finalidade diagnóstica	580.702
03	Procedimentos clínicos	74.190
01	Ações de promoção e prevenção em saúde	4.039
08	Ações complementares da atenção à saúde	1.322
04	Procedimentos cirúrgicos	501
07	Órteses, próteses e materiais especiais	26



# Urgência – Emergência

3º Quadrimestre  
2024

2.554.828

100 %

Urgência e  
Emergência

574.406

22,5 %

# Urgência – Emergência

## 3º Quadrimestre 2024

Código	GRUPO de Procedimentos - (SIGTAP)	Produção
--------	-----------------------------------	----------

03	Procedimentos clínicos	460.828
----	------------------------	---------

02	Procedimentos com finalidade diagnóstica	98.502
----	--	--------

01	Ações de promoção e prevenção em saúde	14.472
----	--	--------

04	Procedimentos cirúrgicos	604
----	--------------------------	-----

# Hospitalar

3º Quadrimestre  
2024

2.554.828

100 %

Hospitalar

547.958

21,4 %

# HOSPITALAR

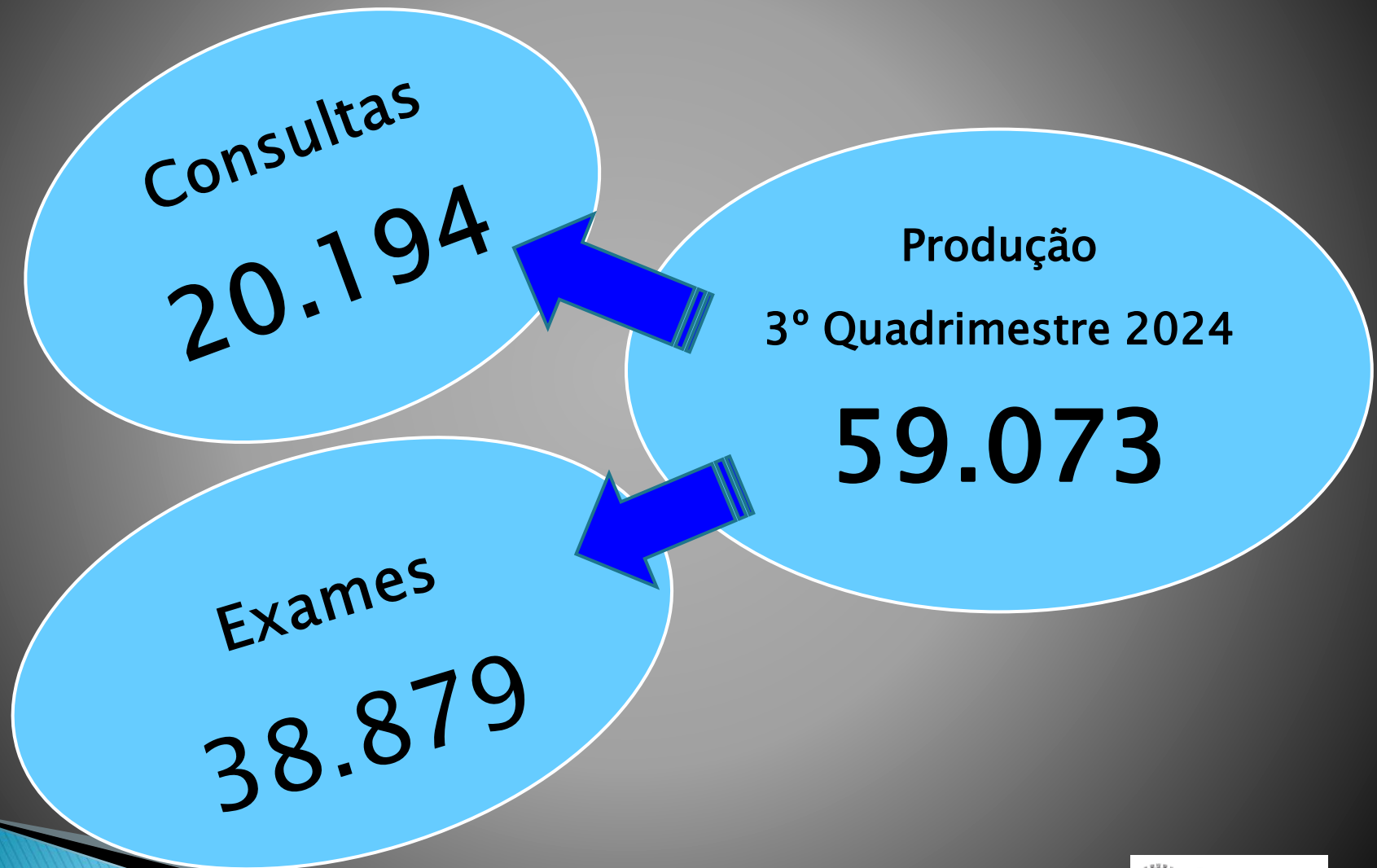
## 3º Quadrimestre 2024

### Código                      AMBULATORIAL - GRUPO de Procedimentos - (SIGTAP)                      Produção

03	Procedimentos clínicos	346.926
02	Procedimentos com finalidade diagnóstica	120.913
04	Procedimentos cirúrgicos	1.460
01	Ações de promoção e prevenção em saúde	264

### Código                      c/ INTERNAÇÃO - GRUPO de Procedimentos - (SIGTAP)                      Produção

02	Procedimentos com finalidade diagnóstica	37.415
03	Procedimentos clínicos	34.249
08	Ações complementares da atenção à saúde	4.248
04	Procedimentos cirúrgicos	1.940
07	Órteses, próteses e materiais especiais	341
06	Medicamentos	203

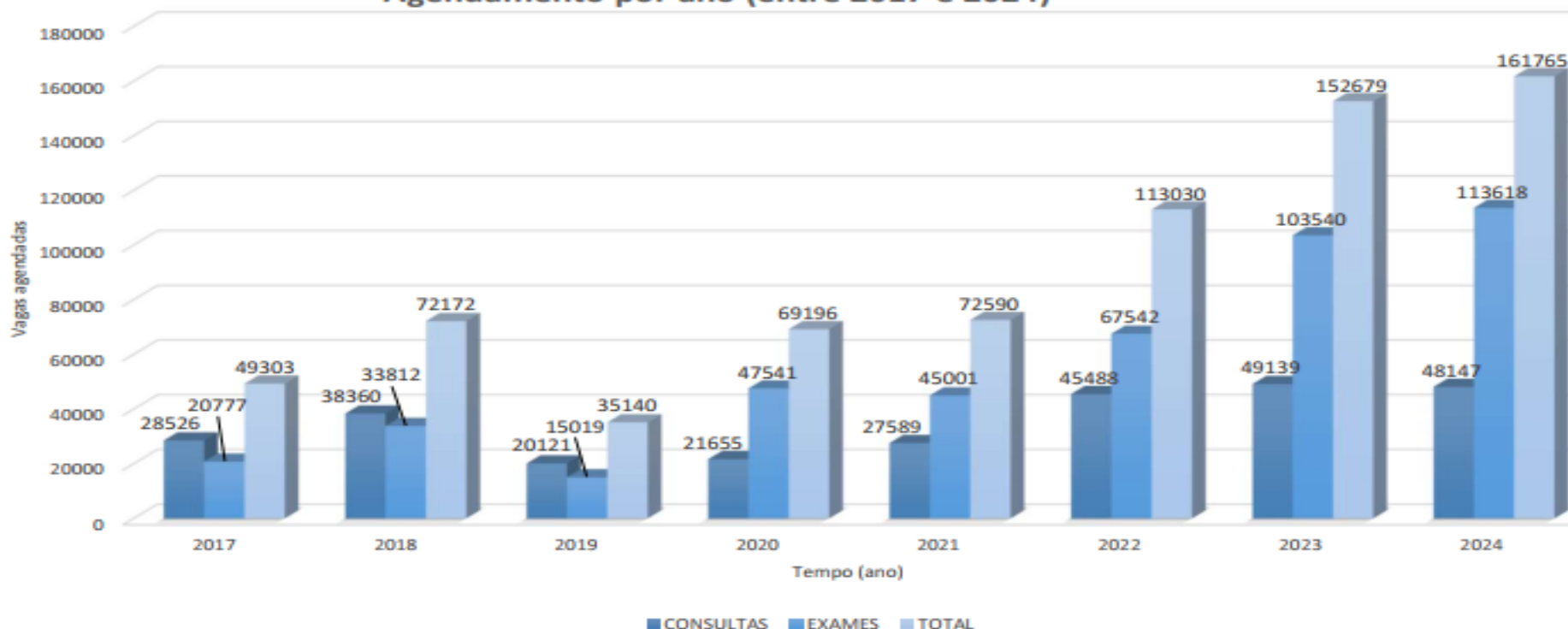


# Regulação

Equipamento de Saúde	CONSULTA	EXAMES	TOTAL	Equipamento de Saúde	CONSULTA	EXAMES	TOTAL
PARQUE MAX FEFFER	0	18.740	18.740	AE – VARZEA DO CARMO – GASTRO HEPATO	4	33	37
AE – SUZANO	8.373	8.849	17.222	HOSP MAT LEONOR MENDES BARROS	15	17	32
CLÍNICA DA FAMÍLIA – ANDRÉ CANO GARCIA	3.216	624	3.840	HOSP DANTE PAZZANEZE	26	4	30
AME MOGI DAS CRUZES	1.113	1.064	2.177	AME MULHER	26	0	26
VOUCHER DA SAÚDE	1.878	201	2.079	HOSP INF CANDIDO FONTOURA	3	21	24
HOSP E MAT SUZANO	130	1.541	1.671	HOSP VILA ALPINA	10	14	24
CLÍNICA DA MULHER – C. OLIVEIRA DOS SANTOS	393	1.170	1.563	UBS PREFEITO ALBERTO NUNES MARTINS (CS II)	24	0	24
AMB. SEPACO MOGI DAS CRUZES	0	1.460	1.460	HOSP PADRE BENTO	6	17	23
HOSP REG DO ALTO TIETE	247	780	1.027	HOSP MANDAQUI	0	21	21
FISIOTERAPIA – MIRAMBAVA	933	0	933	INCOR	13	2	15
HOSP LUZIA DE PINHO MELO	613	274	887	HOSP MARIO COVAS	0	13	13
HOSP SM DE ITAQUAQUECETUBA	169	717	886	HOSP CACHOEIRINHA	6	5	11
USF ONÉSIA BENEDITA MIGUEL(SUZANÓPOLIS)	234	608	842	HOSP PIRAJUSSARA	0	10	10
TELEMEDICINA	759	0	759	ICESP	9	0	9
UBS JOSÉ MARIANO S. COUTINHO JR.(COLORADO)	0	648	648	CASAS ANDRE LUIZ – GUARULHOS	8	0	8
PRONTO ATENDIMENTO DE PALMEIRAS	504	0	504	HOSP IPIRANGA	6	2	8
UBS PALMEIRAS	0	380	380	AE – PINHEIROS	6	0	6
HOSP GERAL DE GUARULHOS	127	251	378	HOSP COTIA	0	5	5
HOSP ITAIM PAULISTA	93	226	319	AH – MANDAQUI	4	0	4
HOSP FERRAZ DE VASCONCELOS	142	140	282	HOSP DARCY VARGAS	4	0	4
HOSP SANTA MARCELINA	106	175	281	HOSP EST DE DIADEMA	2	2	4
AME BARRADAS	156	117	273	HOSP UNIV DA USP	0	4	4
AE – VARZEA DO CARMO – CARDIOLOGIA	0	158	158	HOSP VILA PENTEADO	4	0	4
AME MARIA ZELIA	100	41	141	INST DA CRIANCA - ICR	4	0	4
SANTA CASA SAO PAULO	37	84	121	AME IDOSO OESTE	3	0	3
INST DO CANCER ARNALDO V. CARVALHO – IAVC	14	102	116	CONS MEDICO CETRUS DIAGNOSTICO	2	1	3
HOSP SAO PAULO – UNIFESP	58	55	113	HOSP EST DR ALBANO FR SOBRINHO	0	3	3
HOSP ARNALDO PEZZUTI CAVALCANTI	108	2	110	AACD - OSASCO	2	0	2
SANTA CASA MOGI DAS CRUZES	104	0	104	AME JD DOS PRADOS	2	0	2
UNIDADE MUNICIPAL DE FISIOTERAPIA	92	0	92	AME VILA MARIA - PSQUIATRIA	2	0	2
HOSP DE TRANSPLA. EURYCLIDES DE JESUS ZERBINI	66	17	83	HC DE SAO BERNARDO DO CAMPO	2	0	2
AME SANTO ANDRÉ	9	61	70	HOSP FRANCISCO MORATO	0	2	2
AME BOURROUL	44	25	69	HOSP REG DE OSASCO	0	2	2
HOSP DAS CLINICAS – ICHC	64	0	64	INST ORTOPEdia E TRAUMAT - IOT	2	0	2
AE – VARZEA DO CARMO	56	0	56	IPGG	0	2	2
HOSP DA MULHER – CRSM	35	21	56	CAISM - VILA MARIANA	1	0	1
AE – VARZEA DO CARMO – IMAGEM	10	44	54	HOSP EMILIO RIBAS	0	1	1

RELATORIO ANUAL			
	CONSULTAS	EXAMES	TOTAL
2017	28526	20777	49303
2018	38360	33812	72172
2019	20121	15019	35140
2020	21655	47541	69196
2021	27589	45001	72590
2022	45488	67542	113030
2023	49139	103540	152679
2024	48147	113618	161765

Agendamento por ano (entre 2017 e 2024)



# Laboratório Municipal

## Exames Laboratoriais

**3º Quadrimestre  
2024**

**Quantitativos**

**Pacientes**

**Exames**

**Média de Exames  
p/ PACIENTE**

**Setembro**

**10.862**

**159.915**

**14,7**

**Outubro**

**10.742**

**157.908**

**14,7**

**Novembro**

**10.519**

**143.003**

**13,6**

**Dezembro**

**7.202**

**104.769**

**14,5**

**Totais**

**39.325**

**565.595**

**14,4**





**CAPS - I**

**ALUMIAR**

**CAPS - II**

**DEVIR**

**CAPS - i**

**ENTRELAÇOS**

**CAPS - AD**

**Álcool e Drogas**

**24 horas**

**Saúde Mental na  
Atenção Básica**

**Núcleo de Apoio Neurodesenvolvimento Infantil - CIRANDA  
CLÍNICA DA FAMÍLIA - DR. ANDRÉ CANO GARCIA**

**CONSULTÓRIO NA RUA**

# Núcleo de Apoio Neurodesenvolvimento Infantil - CIRANDA

## CLÍNICA DA FAMÍLIA - DR. ANDRÉ CANO GARCIA



### 3º Quadrimestre / 2024

SET	OUT	NOV	DEZ	Total
5	11	20	17	53
71	151	254	158	634
10	0	2	15	27
-	-	-	-	-

### Atendimentos Individuais

Acolhimento de casos novos

Atendimento individual

Consulta compartilhada

Visita domiciliar

### Atendimentos Coletivos

Apoio Matricial

Reunião Intersectorial

Ações em Grupo

-	-	-	-	-
-	-	-	-	-
58	36	26	27	147

### SERVIÇO RESIDENCIAL TERAPÊUTICO - Rua Tiradentes, 583

Moradores em caráter permanente, egressos de internação de longa duração em hospital psiquiátrico e em Hospital de Custódia	Ocupação - moradores			
	10	10	10	9



## Ações 3º Quadrimestre 2024

	CAPS - I ALUMIAR	CAPS – II DEVIR	CAPS - AD 24 horas	CAPS – i ENTRELAÇOS	Totais
Atendimento em Enfermagem	972	1.446	1.150	6	3.574
Atendimento Individual Multiprofissional	508	1.680	404	824	3.416
Pacientes em Tratamento	188	210	574	165	1.137
Atendimento Familiar	336	0	0	704	1.040
Triagem de Casos Novos	21	82	318	106	527
Número de Oficinas Terapêuticas	66	363	45	35	509
Número de Grupos	15	64	195	140	414
Visita / Atendimento Domiciliar	79	51	47	30	207
Outras práticas de reabilitação	-	21	-	-	21
<b>Totais por Equipamento</b>	<b>2.185</b>	<b>3.917</b>	<b>2.733</b>	<b>2.010</b>	<b>10.845</b>
nº DIAS/LEITO – OFERTADOS P/ MÊS			<b>244</b>		
nº DIAS/LEITO – OCUPADOS P/ MÊS			<b>97</b>		





Atendimentos Individuais	623
Uso prejudicial de Álcool	114
Uso prejudicial do Crack	104
Uso prejudicial de Outras Drogas	83
Transtorno Mental	36
Hipertensão - (HAS)	13
Tuberculose	10
HIV	10
IST	9
DIABETES - (DM)	6
Gestantes	5
<b><u>ATENDIMENTOS Compartilhados c/ Equipamentos de Saúde :</u></b>	
CAPS - Adulto	18
Ambulatório de Especialidades	18
CAPS AD	16
Unidade Básica de Saúde	15
Serviços de Urgência e Emergência	10

# Saúde Mental na Atenção Básica

## UBS's e USF's



### 3º Quadrimestre 2024

SET	OUT	NOV	DEZ	Total
-----	-----	-----	-----	-------

### Psiquiatria

CONSULTA	1.454	1.590	1.401	1.169	5.614
----------	-------	-------	-------	-------	-------

### Psicologia

Atendimento Individual	2.417	2.287	2.360	1.774	8.838
Atividade Coletiva c/ mínimo de 5 participantes	737	638	678	464	2.517
Auriculoterapia associada	454	751	540	379	2.124
Visita domiciliar	82	382	59	22	545

### e-Multi (atendimento de saúde mental)

Atendimento Individual	57	82	53	38	230
Atividade Coletiva c/ mínimo de 5 participantes	127	112	107	0	346



PREFEITURA DE  
**Suzano**

Secretaria de Saúde



**SAMU**  
**192**



	SET	OUT	NOV	DEZ	Total
<b>3º Quadrimestre 2024</b>					
<b>Envio de Unidade de Suporte BÁSICO</b>	881	871	843	826	<b>3.421</b>
<b>Orientação Médica "SEM " envio de Recursos</b>	204	112	135	127	<b>578</b>
<b>Envio de Unidade de Suporte AVANÇADO</b>	113	91	94	93	<b>391</b>
<b>TROTE</b>	21	26	18	35	<b>100</b>
	2%	2%	2%	3%	<b>2%</b>



# VIGILÂNCIA EM SAÚDE





# VIGILÂNCIA AMBIENTAL

3º Quadrimestre 2024

## AÇÕES

Visitas Realizadas - Avaliação Densidade Larvaria	1.597
Visitas Realizadas à Imóveis	624
Bloqueio Vetorial em Áreas com Casos Suspeitos	394
Denúncia (Ambiental)	245
Investigação de Denúncias – Cuidados contra a dengue	112
Visitas a pontos Estratégicos	100

## Animais Sinantrópicos

Visitas e Orientações	139
Desratização em Prédios Públicos	0
Desinsetização em Prédios Públicos	1

## Animais Peçonhentos

Visitas e Orientações	73
Captura	5

## Animais Silvestres

Visitas e Orientações	3
Captura	3

## Cães, Gatos e Cavalos

Cães Capturados	1
Gatos Capturados	0
Eutanásias realizadas em Cães	0
Eutanásias realizadas em Gatos	0

## Investigação

Denúncias sobre Cães	27
Denúncias sobre Gatos	4
Denúncias sobre Cavalos	0
Denúncias Criação de Animais	0

## Campanhas e Feiras “ROTINA”

Vacinação	0
Castração	0
Adoção	0

# VIGILÂNCIA SANITÁRIA

3º Quadrimestre 2024

Programada (Inicial + Rotina)	351
Denúncia (Sanitária)	46
Solicitação de Outros Órgãos	46

Licença Deferida	123
Auto de Infração	70
Produtos Inutilizados	40
Interdições	12
Coleta de Amostra de Produtos de interesse - VISA	8
Cancelamento Deferido	2

## Qualidade da Água

Amostras Colhidas	93
Análise de Laudos (100%)	93

# VIGILÂNCIA EPIDEMIOLÓGICA

3º Quadrimestre – 2024

## Doenças Transmissíveis Notificadas

COVID-19	67
Influenza	8
Meningite	8
Coqueluche	5
Sarampo	2

## Doenças Não Transmissíveis Notificadas

Dengue	666
Febre Amarela	0
Leptospirose	3

## Outras Notificações Compulsórias

Atendimento Antirrábico	350
Violência Doméstica - Mulher	256
Violência do Sexo Masculino	142
Violência Doméstica - Criança e Adolescente	114
Intoxicações Exógenas	73
Violência Sexual	39
Acidente de Trabalho Grave	24
Violência Doméstica - Idoso	21
Acidentes com Material Biológico	18

## Tuberculose

Exames para Diagnóstico	1.404
Alta (CURA)	25
Casos Novos	52
Óbitos em decorrência da Tuberculose	2
Abandono de Tratamento	0

## Hanseníase

Casos Novos	1
Abandono de Tratamento	0
Alta (CURA)	0

## Vacinação - "ROTINA"

0 a 12 meses	15.136
1 a 4 anos	10.665
5 a 19 anos	8.307
20 a 59 anos	7.955
60 anos ou mais	1.304
Gestante	1.130

**44.497**

## Campanha Influenza

Grupos prioritários "SEM COMORBIDADES"	2.949
Crianças (6 meses a 5 anos)	2.168
Idosos	442
Gestante	336
Trabalhadores da Saúde	47
Grupos prioritários "COM COMORBIDADES"	9
Professores - Escolas Públicas e Privadas	2
População Privada de Liberdade	1
Puérperas	1

**5.955**

# VIGILÂNCIA EPIDEMIOLÓGICA

3º Quadrimestre / 2024

## Campanha Vacinação contra COVID-19

CATEGORIA DO GRUPO	Doses Aplicadas
População em Geral - Menores de 18 anos	1.199
Idoso	852
Moradores Situação de Rua	386
Comorbidades	383
Trabalhadores da Saúde	260
População em Geral	115
Trabalhadores da Segurança	29
Comorbidades - Menores de 18 anos	15
Trabalhadores da Educação	14
<b>TOTAL GERAL</b>	<b>3.253</b>



## Inspeções

3º Quadrimestre  
2024

Teste rápido	1.278
Casos em Seguimento HIV	749
Testagem - Laboratório	172
Casos em Tratamento - Sifilis (Homens)	30
Casos TRANSFERIDOS para outro Município	17
Casos Novos de HIV	8
Abandono de Tratamento - HIV	7
Casos em Tratamento - Sifilis (Mulheres)	6
Casos TRANSFERIDOS para o SAE SUZANO de outros municípios	6
Casos em Tratamento - Sifilis (Mulheres trans)	2
Óbitos em decorrência de HIV	1
PALESTRA P/ 6 ADOLESCENTE NA ORGANIZAÇÃO SOCIAL VIVA A VIDA JD. SÃO JOSÉ	<b>CTA – Itinerante</b>
AÇÃO BOLSISTA NO NAS – PALESTRA MANHÃ 23 PESSOAS PRESENTES E 19 COLETAS – PALESTRA À TARDE 3 PESSOAS E 2 COLETAS	<b>Teste rápido</b>
	<b>83</b>
	<b>Pessoas Atendidas</b>
	<b>63</b>
	<b>Testagem - Laboratório</b>
	<b>6</b>

A stylized map of Brazil is shown in the background, composed of several overlapping, semi-transparent shapes in shades of brown, purple, and green. The text 'SINASC' is prominently displayed in the center of the map.

# SINASC

Sistema de Informação  
sobre Nascidos Vivos



PREFEITURA DE  
**Suzano**  
Secretaria de Saúde

# SINASC

**NASCIMENTOS**

**3º Quadrimestre**

**%**

**2024**

**Nascidos VIVOS**

**1.107**

**100.0%**

**Parto Natural**

**480**

**43.0%**

**Parto Cesário**

**627**

**57.0%**

# Óbitos

## GRUPOS DE CAUSA

3º Quadrimestre  
2024

Doenças do Aparelho Circulatório	162
Doenças do Aparelho Respiratório	95
Sint sinais e achad anorm ex. cli e laborat.	91
Neoplasias (tumores)	88
Doenças endócrinas nutricionais e metabólicas	64
Causas externas de morbidade e mortalidade	60
Doenças do Aparelho Digestivo	40
Doenças do aparelho geniturinário	22
Algumas afecções originadas no periodo perinatal	16
Algumas doenças infecciosas e parasitárias	16
Transtornos mentais e comportamentais	16
Doenças do sistema nervoso	10
Malf cong deformid e anomalias cromossômicas	8
Doenças sangue órgãos hemat. E transt. imunitár.	5
Doenças da pele e do tecido subcutâneo	3
Doenças sustema osteomuscular e tec. conjuntivo	3
COVID-19	1
Doenças do ouvido e da apofise mástoide	1
<b>Total no quadrimestre</b>	<b>701</b>





### a INVESTIGAR

INFANTIL (MENORES DE 1 ANO)	9
Taxa Óbito INFANTIL p/1000 nascidos	8,1

NATIMORTO - Óbito Fetal	16
Taxa Óbito FETAL p/1000 nascidos	14,2

MULHERES em IDADE FÉRTIL	40
--------------------------	----

MATERNOS	0
----------	---



### INVESTIGAÇÃO – SIM FEDERAL

INFANTIL (MENORES DE 1 ANO)	6
	66,7%

NATIMORTO - Óbito Fetal	12
	75,0%

MULHERES em IDADE FÉRTIL	22
	55,0%

MATERNOS	0
	0,0%

# TRANSPORTE SANITÁRIO





## Transporte Sanitário 3º Quadrimestre 2024

Disponibilização da FROTA

ATENDIMENTOS

Hospitais e/ou Clínicas na Região Metropolitana

60

Hemodiálise

26.832

Radioterapia e Quimioterapia

5.736

Fisioterapia

5.028

APAE

3.300

Acamados

1.628

Ortopedia - Retorno Pós Cirúrgico

92

42.616

Tratamento fora do Domicílio – TFD

FÍSICO

111

FINANCEIRO – DESPESAS

48.729,78



**Assistência  
Farmacêutica Brasil**

## SUPRIMENTOS

3º Quadrimestre  
2024

Pessoas Atendidas

224.901

Prescrições Atendidas

Provenientes das Unidades de Saúde – SUZANO

192.841

Provenientes de Outros Serviços Públicos de Saúde – outros MUNICÍPIOS

13.492

Provenientes de Serviços Privados de Saúde

18.568

Mandados Judiciais

Físico

119

Financeiro

583.302,91

Insumos para Glicemia

Tiras Reagentes Disponibilizadas

1.144.540

Lancetas Disponibilizadas

966.340



**3º Quadrimestre  
2024**

**2.896 Colaboradores**

**PROFISSIONAIS Atividade  
“FIM”**


**2.016 = 70%**

**PROFISSIONAIS Atividade  
“MEIO”**

**880 = 30%**



# Fontes Origens e Aplicações de Recursos



**Municipal – Estadual – Federal**





## Fontes Origens e Aplicações de Recursos

Municipal	Estadual	Federal					
<b><u>RECEITAS</u></b>			SET	OUT	NOV	DEZ	Total
			3º Quadrimestre - 2024				
<b>Municipal – TESOURO</b>			18.302.145,17	10.530.849,31	20.492.728,00	17.167.488,66	66.493.211,14
<b>Federal - Média e Alta Complex. Ambulat. e Hospitalar</b>			2.477.313,79	2.477.313,79	6.213.755,61	2.477.313,79	13.645.696,98
<b>Federal - Atenção Primária - Custeio</b>			1.569.585,43	1.575.585,43	1.600.358,04	7.205.774,37	11.951.303,27
<b>Estadual - Incentivos a Programas de Saúde</b>			1.111.566,27	1.137.962,85	5.111.566,27	1.110.641,49	8.471.736,88
<b>Federal - Assistência Farmacêutica - Custeio</b>			146.338,19	146.338,19	187.019,31	593.830,51	1.073.526,20
<b>Federal - Vigilância em Saúde - Custeio</b>			158.470,29	161.294,29	161.294,29	486.677,20	967.736,07
<b>Federal - Gestão do SUS</b>			69.556,54	0,00	0,00	0,00	69.556,54
<b>Totais</b>			23.834.975,68	16.029.343,86	33.766.721,52	29.041.726,02	102.672.767,08





Fontes Origens  
e  
Aplicações de Recursos

Municipal

Estadual

Federal

**DESPESAS**

SET

OUT

NOV

DEZ

Total

3º Quadrimestre - 2024

**302 - Assistência Hospitalar e Ambulatorial**

22.315.054,19

25.558.375,65

24.873.034,92

13.205.815,51

85.952.280,27

**301 - Atenção Básica**

11.252.708,92

10.594.172,27

12.106.249,29

12.366.629,80

46.319.760,28

**122 - Administração Geral em Saúde**

1.336.937,29

1.535.073,18

1.501.900,37

1.620.594,82

5.994.505,66

**303 - Suporte Profilático e Terapêutico**

1.964.472,19

704.150,42

845.127,20

1.835.838,29

5.349.588,10

**304 - Vigilância Sanitária**

546.185,39

531.130,42

640.578,41

731.208,21

2.449.102,43

**305 - Vigilância Epidemiológica**

146.094,67

141.638,68

281.912,63

166.984,20

736.630,18

**Totais**

37.561.452,65

39.064.540,62

40.248.802,82

29.927.070,83

146.801.866,92



# Aplicação de Recurso Municipal em Saúde

1º + 2º + 3º  
Quadrimestres  
2024

Mínimo Constitucional 15,0%



Realizado 29,17%





**Prefeitura Municipal de Suzano**  
**Estado de São Paulo**  
**APLICAÇÃO DOS RECURSOS PRÓPRIOS NA SAÚDE**  
 Período: 01-09-2024 a 31-12-2024


**RECEITA DE IMPOSTOS**

	Previsão No Exercício	Arrecadação até o Período
RECEITA DE IMPOSTOS E TRANSFERÊNCIAS DE IMPOSTOS	943.900.000,00	928.303.064,53

**APLICAÇÃO MÍNIMA CONSTITUCIONAL**

	Previsão No Exercício	Arrecadação até o Período
TOTAL (15%)	141.585.000,00	139.245.459,68

**15%**



**DESPESAS PRÓPRIAS DA SAÚDE**

**TOTAL DAS DESPESAS COM RECURSOS PRÓPRIOS**  
 ( - ) Despesas com Aposentadorias - (3190.01.00)  
 ( - ) Despesas com Pensões - (3190.03.00)

**TOTAL DAS DEDUÇÕES**

**DESPESAS LÍQUIDAS DA SAÚDE**

**PERCENTUAL DE APLICAÇÃO**

**ATÉ O TRIMESTRE**

	Dotação Atualizada	Desp. Empenhada	Desp. Liquidada	Desp. Paga
TOTAL DAS DESPESAS COM RECURSOS PRÓPRIOS	277.612.782,50	274.064.454,83	270.769.674,67	269.660.300,21
( - ) Despesas com Aposentadorias - (3190.01.00)	0,00	0,00	0,00	0,00
( - ) Despesas com Pensões - (3190.03.00)	0,00	0,00	0,00	0,00
<b>TOTAL DAS DEDUÇÕES</b>	<b>0,00</b>	<b>0,00</b>	<b>0,00</b>	<b>0,00</b>
<b>DESPESAS LÍQUIDAS DA SAÚDE</b>	<b>277.612.782,50</b>	<b>274.064.454,83</b>	<b>270.769.674,67</b>	<b>269.660.300,21</b>
<b>PERCENTUAL DE APLICAÇÃO</b>	<b>29,41</b>	<b>29,52</b>	<b>29,17</b>	<b>29,05</b>



Documento assinado digitalmente  
**SILMARA DO CARMO PEREIRA**  
 Data: 19/02/2025 16:50:30-0300  
 Verifique em <https://validar.it.gov.br>

**Aporte a "MAIOR"  
 Governo Municipal**

**131.524.214,99**

# **PRESTAÇÃO DE CONTAS**

## **3º Quadrimestre**

### **2024**

- **Em cumprimento a Lei Complementar nº141, de 13/01/2012**