



**Prefeitura Municipal de Suzano**

Estado de São Paulo

LEI DE DIRETRIZES ORÇAMENTARIAS

METODOLOGIA E MEMÓRIA DE CÁLCULO DAS METAS ANUAIS

Anexo I - Receitas

Art. 4º, §2º, inciso II da LRF

| ESPECIFICAÇÃO   | REALIZADA             |                       |                       | ORÇADA                |                         |                         | PREVISÃO |  |  |
|---|-----------------------|-----------------------|-----------------------|-----------------------|-------------------------|-------------------------|----------|--|--|
|   | 2019                  | 2020                  | 2021                  | 2022                  | 2023                    | 2024                    |          |  |  |
| <b>Receitas Correntes</b>                                       | <b>896.924.453,34</b> | <b>888.241.715,22</b> | <b>900.556.025,23</b> | <b>983.300.000,00</b> | <b>1.032.461.350,00</b> | <b>1.081.741.217,50</b> |          |  |  |
| Impostos, Taxas E Contribuições De Melhorias                    | 233.690.142,74        | 218.926.874,15        | 255.192.200,00        | 274.504.000,00        | 288.704.000,00          | 304.504.000,00          |          |  |  |
| Impostos  | 228.296.396,45        | 213.500.831,45        | 248.988.000,00        | 268.000.000,00        | 282.000.000,00          | 297.500.000,00          |          |  |  |
| Impostos Sobre A Renda E Proventos De Qualquer Natureza         | 21.217.273,82         | 24.208.797,60         | 25.000.000,00         | 28.000.000,00         | 30.000.000,00           | 31.500.000,00           |          |  |  |
| Impostos Especificos De Estados/df Municípios                   | 207.079.122,63        | 189.292.033,85        | 223.988.000,00        | 240.000.000,00        | 252.000.000,00          | 266.000.000,00          |          |  |  |
| Taxas   | 5.393.746,29          | 5.426.042,70          | 6.199.500,00          | 6.500.000,00          | 6.700.000,00            | 7.000.000,00            |          |  |  |
| Taxas - Especificas De Estado, Df, Municípios                   | 5.214.804,92          | 5.426.042,70          | 6.199.500,00          | 6.500.000,00          | 6.700.000,00            | 7.000.000,00            |          |  |  |
| Contribuição De Melhoria  | 0,00                  | 0,00                  | 4.700,00              | 4.000,00              | 4.000,00                | 4.000,00                |          |  |  |
| Contribuição De Melhoria - Especifica E/m                       | 0,00                  | 0,00                  | 4.700,00              | 4.000,00              | 4.000,00                | 4.000,00                |          |  |  |
| Contribuições   | 34.513.053,45         | 31.220.709,12         | 37.608.225,75         | 45.286.000,00         | 47.537.000,00           | 49.837.000,00           |          |  |  |
| Contribuições Sociais   | 21.958.279,32         | 18.735.152,33         | 23.925.000,00         | 31.286.000,00         | 32.537.000,00           | 33.837.000,00           |          |  |  |
| Contribuições Sociais Especificas De Estados,df, Municípios     | 21.958.279,32         | 18.735.152,33         | 23.925.000,00         | 31.286.000,00         | 32.537.000,00           | 33.837.000,00           |          |  |  |
| Contribuição Para O Custeio Do Serviço De Iluminação Pública    | 12.554.774,13         | 12.485.556,79         | 13.683.225,75         | 14.000.000,00         | 15.000.000,00           | 16.000.000,00           |          |  |  |
| Receita Patrimonial   | 53.576.039,99         | 6.361.939,63          | 17.343.000,00         | 33.210.000,00         | 34.720.350,00           | 36.300.217,50           |          |  |  |
| Valores Mobiliários   | 53.576.039,99         | 6.361.939,63          | 17.343.000,00         | 33.210.000,00         | 34.720.350,00           | 36.300.217,50           |          |  |  |
| Juros E Correções Monetárias                                    | 53.573.886,22         | 6.359.878,69          | 17.340.000,00         | 33.207.000,00         | 34.717.350,00           | 36.297.217,50           |          |  |  |
| Dividendos  | 2.153,77              | 2.060,94              | 3.000,00              | 3.000,00              | 3.000,00                | 3.000,00                |          |  |  |
| Receitas De Serviços  | 207.919,47            | 108.705,48            | 150.000,00            | 150.000,00            | 150.000,00              | 150.000,00              |          |  |  |
| Outros Serviços   | 183.843,47            | 108.705,48            | 150.000,00            | 150.000,00            | 150.000,00              | 150.000,00              |          |  |  |
| Transferências Correntes  | 554.986.752,45        | 613.835.343,23        | 571.669.179,48        | 611.150.000,00        | 641.150.000,00          | 670.150.000,00          |          |  |  |
| Transferências Da União E De Suas Entidades                     | 157.686.612,65        | 215.379.941,05        | 156.836.474,23        | 165.000.000,00        | 170.000.000,00          | 180.000.000,00          |          |  |  |
| Transferências Da União - Especificas De Estado, Df, Municípios | 157.686.612,65        | 215.379.941,05        | 156.836.474,23        | 165.000.000,00        | 170.000.000,00          | 180.000.000,00          |          |  |  |
| Transferências Dos Estados E Do Df E De Suas Entidades          | 282.114.914,07        | 281.778.705,06        | 298.481.504,25        | 320.000.000,00        | 336.000.000,00          | 350.000.000,00          |          |  |  |
| Transferências Dos Estados - Especifica E/m                     | 282.114.914,07        | 281.778.705,06        | 298.481.504,25        | 320.000.000,00        | 336.000.000,00          | 350.000.000,00          |          |  |  |
| Transferências De Instituições Privadas                         | 161.136,88            | 192.940,18            | 150.000,00            | 150.000,00            | 150.000,00              | 150.000,00              |          |  |  |
| Transferências De Outras Instituições Públicas                  | 115.024.088,85        | 116.483.756,94        | 116.201.201,00        | 126.000.000,00        | 135.000.000,00          | 140.000.000,00          |          |  |  |

27  
PREFEITURA MUNICIPAL DE SUZANO  
Página: 1 / 2

| ESPECIFICAÇÃO   | REALIZADA             |                       | ORÇADA                |                         | PREVISÃO                |                         |  |
|---|-----------------------|-----------------------|-----------------------|-------------------------|-------------------------|-------------------------|--|
|   | 2019                  | 2020                  | 2021                  | 2022                    | 2023                    | 2024                    |  |
| Transf De Outras Instit Públicas - Especifica E/m                       | 115.024.088,85        | 116.483.756,94        | 116.201.201,00        | 126.000.000,00          | 135.000.000,00          | 140.000.000,00          |  |
| Outras Receitas Correntes   | 19.950.545,24         | 17.788.143,61         | 18.593.420,00         | 19.000.000,00           | 20.200.000,00           | 20.800.000,00           |  |
| Multas Administrativas, Contratuais E Judiciais                         | 15.774.648,79         | 16.116.771,37         | 16.493.920,00         | 17.000.000,00           | 18.000.000,00           | 18.500.000,00           |  |
| Demais Receitas Correntes   | 3.384.994,47          | 1.661.031,76          | 2.099.500,00          | 2.000.000,00            | 2.200.000,00            | 2.300.000,00            |  |
| <b>Receitas De Capital</b>  | <b>18.957.859,61</b>  | <b>59.795.255,78</b>  | <b>77.735.745,67</b>  | <b>65.900.000,00</b>    | <b>50.000.000,00</b>    | <b>71.500.000,00</b>    |  |
| Operações De Créditos   | 9.820.481,98          | 49.532.768,62         | 22.975.247,76         | 10.000.000,00           | 0,00                    | 20.000.000,00           |  |
| Operações De Crédito - Mercado Interno                                  | 9.820.481,98          | 49.532.768,62         | 22.975.247,76         | 10.000.000,00           | 0,00                    | 20.000.000,00           |  |
| Outras Operações De Crédito - Mercado Interno                           | 9.820.481,98          | 49.532.768,62         | 22.975.247,76         | 10.000.000,00           | 0,00                    | 20.000.000,00           |  |
| Alienação De Bens   | 1,90                  | 0,47                  | 8.000.000,00          | 8.400.000,00            | 0,00                    | 0,00                    |  |
| Alienação De Bens Imóveis   | 1,90                  | 0,47                  | 8.000.000,00          | 8.400.000,00            | 0,00                    | 0,00                    |  |
| Transferências De Capital   | 8.972.175,05          | 10.068.745,51         | 46.760.497,91         | 47.500.000,00           | 50.000.000,00           | 51.500.000,00           |  |
| Transferências Da União E De Suas Entidades                             | 3.105.109,87          | 4.621.340,41          | 41.017.026,30         | 42.000.000,00           | 44.000.000,00           | 45.000.000,00           |  |
| Transferências Da União   | 3.105.109,87          | 4.621.340,41          | 41.017.026,30         | 42.000.000,00           | 44.000.000,00           | 45.000.000,00           |  |
| Transferências Dos Estados E Do Df E De Suas Entidades                  | 5.867.065,18          | 5.447.405,10          | 5.743.471,61          | 5.500.000,00            | 6.000.000,00            | 6.500.000,00            |  |
| Transferências Dos Estados Do Df E De Suas Entidades                    | 5.867.065,18          | 5.447.405,10          | 5.743.471,61          | 5.500.000,00            | 6.000.000,00            | 6.500.000,00            |  |
| Outras Receitas De Capital  | 165.202,58            | 193.741,65            | 0,00                  | 0,00                    | 0,00                    | 0,00                    |  |
| Demais Receitas De Capital  | 165.202,58            | 193.741,65            | 0,00                  | 0,00                    | 0,00                    | 0,00                    |  |
| <b>Receitas Correntes - Intra Ofss</b>                                  | <b>57.274.947,26</b>  | <b>34.502.975,33</b>  | <b>63.795.000,00</b>  | <b>50.888.000,00</b>    | <b>52.667.000,00</b>    | <b>54.516.000,00</b>    |  |
| Contribuições - Intra Ofss  | 43.662.256,13         | 26.573.544,35         | 47.435.000,00         | 38.507.000,00           | 39.791.000,00           | 41.125.000,00           |  |
| Contribuições Sociais - Intra Ofss                                      | 43.662.256,13         | 26.573.544,35         | 47.435.000,00         | 38.507.000,00           | 39.791.000,00           | 41.125.000,00           |  |
| Contribuição Sociais Especificas De Estados,df, Municipios - Intra Ofss | 43.662.256,13         | 26.573.544,35         | 47.435.000,00         | 38.507.000,00           | 39.791.000,00           | 41.125.000,00           |  |
| Outras Receita Correntes - Intra Ofss                                   | 13.612.691,13         | 7.929.430,98          | 16.360.000,00         | 12.381.000,00           | 12.876.000,00           | 13.391.000,00           |  |
| Demais Receitas Correntes - Intra Ofss                                  | 13.612.691,13         | 7.929.430,98          | 16.360.000,00         | 12.381.000,00           | 12.876.000,00           | 13.391.000,00           |  |
| <b>Deduções De Receitas</b>   | <b>-69.855.243,39</b> | <b>-65.916.469,84</b> | <b>-70.955.000,00</b> | <b>-75.700.000,00</b>   | <b>-78.970.000,00</b>   | <b>-82.600.000,00</b>   |  |
| Deduções Transferências Correntes                                       | -69.855.243,39        | -65.916.469,84        | -70.955.000,00        | -75.700.000,00          | -78.970.000,00          | -82.600.000,00          |  |
| Deduções Transferências União   | -14.529.535,18        | -13.119.233,15        | -15.015.000,00        | -15.800.000,00          | -16.270.000,00          | -17.200.000,00          |  |
| Deduções P/Fundeb - União   | -14.529.535,18        | -13.119.233,15        | -15.015.000,00        | -15.800.000,00          | -16.270.000,00          | -17.200.000,00          |  |
| Deduções Transferências Dos Estados                                     | -55.325.708,21        | -52.797.236,69        | -55.940.000,00        | -59.900.000,00          | -62.700.000,00          | -65.400.000,00          |  |
| Deduções P/Fundeb - Estados   | -55.325.708,21        | -52.797.236,69        | -55.940.000,00        | -59.900.000,00          | -62.700.000,00          | -65.400.000,00          |  |
| <b>TOTAL:</b>   | <b>903.302.016,82</b> | <b>916.823.476,49</b> | <b>971.131.770,90</b> | <b>1.024.388.000,00</b> | <b>1.056.158.350,00</b> | <b>1.125.157.217,50</b> |  |

NOTA EXPLICATIVA:






**Prefeitura Municipal de Suzano**  
Estado de São Paulo  
**LEI DE DIRETRIZES ORÇAMENTARIAS**  
**METODOLOGIA E MEMÓRIA DE CÁLCULO DAS METAS ANUAIS**  
Anexo II - Despesas  
Art. 4º, §2º, inciso II da LRF

| ESPECIFICAÇÃO                              | REALIZADA             |                       |                       | ORÇADA                  |                         |                         | PREVISÃO |      |      |
|--|-----------------------|-----------------------|-----------------------|-------------------------|-------------------------|-------------------------|----------|------|------|
|  | 2019                  | 2020                  | 2021                  | 2022                    | 2023                    | 2024                    | 2022     | 2023 | 2024 |
| <b>30000000 - Despesas Correntes</b>       | <b>735.039.390,14</b> | <b>766.667.944,94</b> | <b>794.661.079,00</b> | <b>879.367.345,02</b>   | <b>905.213.921,87</b>   | <b>962.278.868,90</b>   |          |      |      |
| 31000000 - Pessoal E Encargos Sociais      | 353.615.375,24        | 354.533.377,88        | 413.956.235,69        | 476.619.734,55          | 490.092.916,59          | 517.785.011,60          |          |      |      |
| 32000000 - Juros E Encargos Da Dívida      | 4.732.457,98          | 6.774.687,60          | 8.150.500,00          | 8.985.550,00            | 9.503.483,00            | 10.073.691,98           |          |      |      |
| 33000000 - Outras Despesas Correntes       | 376.691.556,92        | 405.359.899,46        | 372.554.343,31        | 393.782.060,47          | 405.617.522,28          | 434.420.165,32          |          |      |      |
| <b>40000000 - Despesas De Capital</b>      | <b>61.613.057,11</b>  | <b>83.079.385,76</b>  | <b>105.127.691,67</b> | <b>78.118.654,98</b>    | <b>80.573.428,14</b>    | <b>88.400.348,60</b>    |          |      |      |
| 44000000 - Investimentos                   | 45.753.479,09         | 63.183.114,83         | 79.121.618,21         | 49.526.974,18           | 50.275.246,49           | 56.293.276,06           |          |      |      |
| 45000000 - Inversões Financeiras           | 0,00                  | 0,00                  | 150.000,00            | 150.000,00              | 150.000,00              | 150.000,00              |          |      |      |
| 46000000 - Amortização Da Dívida           | 15.859.578,02         | 19.896.270,93         | 25.856.073,46         | 28.441.680,80           | 30.148.181,65           | 31.957.072,54           |          |      |      |
| <b>70000000 - Repasses Previdenciários</b> | <b>0,00</b>           | <b>0,00</b>           | <b>0,00</b>           | <b>0,00</b>             | <b>0,00</b>             | <b>0,00</b>             |          |      |      |
| 77000000 - Repasses Previdenciários        | 0,00                  | 0,00                  | 0,00                  | 0,00                    | 0,00                    | 0,00                    |          |      |      |
| <b>90000000 - Reserva De Contingência</b>  | <b>0,00</b>           | <b>0,00</b>           | <b>71.343.000,23</b>  | <b>66.827.000,00</b>    | <b>70.302.000,00</b>    | <b>73.915.000,00</b>    |          |      |      |
| 99000000 - Reserva De Contingência         | 0,00                  | 0,00                  | 71.343.000,23         | 66.827.000,00           | 70.302.000,00           | 73.915.000,00           |          |      |      |
| <b>TOTAL:</b>                              | <b>796.652.447,25</b> | <b>849.747.330,70</b> | <b>971.131.770,90</b> | <b>1.024.313.000,00</b> | <b>1.056.089.350,01</b> | <b>1.124.594.217,50</b> |          |      |      |

**NOTA EXPLICATIVA:**





# Prefeitura Municipal de Suzano

Estado de São Paulo


## LEI DE DIRETRIZES ORÇAMENTARIAS

### METODOLOGIA E MEMÓRIA DE CÁLCULO DAS METAS ANUAIS


Anexo III - Resultado Primário

Art. 4º, §2º, inciso II da LRF

| ESPECIFICAÇÃO   | 2019                  | 2020                  | 2021                  | 2022                  | 2023                    | 2024                    |
|---|-----------------------|-----------------------|-----------------------|-----------------------|-------------------------|-------------------------|
| <b>RECEITAS CORRENTES (I)</b>                                   | <b>896.924.453,34</b> | <b>888.241.715,22</b> | <b>900.556.025,23</b> | <b>983.300.000,00</b> | <b>1.032.461.350,00</b> | <b>1.081.741.217,50</b> |
| Impostos, Taxas E Contribuições De Melhorias                    | 233.690.142,74        | 218.926.874,15        | 255.192.200,00        | 274.504.000,00        | 288.704.000,00          | 304.504.000,00          |
| Impostos  | 228.296.396,45        | 213.500.831,45        | 248.988.000,00        | 268.000.000,00        | 282.000.000,00          | 297.500.000,00          |
| Impostos Sobre A Renda E Proventos De Qualquer Natureza         | 21.217.273,82         | 24.208.797,60         | 25.000.000,00         | 28.000.000,00         | 30.000.000,00           | 31.500.000,00           |
| Impostos Específicos De Estados/df Municípios                   | 207.079.122,63        | 189.292.033,85        | 223.988.000,00        | 240.000.000,00        | 252.000.000,00          | 266.000.000,00          |
| Taxas   | 5.393.746,29          | 5.426.042,70          | 6.199.500,00          | 6.500.000,00          | 6.700.000,00            | 7.000.000,00            |
| Taxas - Específicas De Estado, Df, Municípios                   | 5.214.804,92          | 5.426.042,70          | 6.199.500,00          | 6.500.000,00          | 6.700.000,00            | 7.000.000,00            |
| Contribuição De Melhoria  | 0,00                  | 0,00                  | 4.700,00              | 4.000,00              | 4.000,00                | 4.000,00                |
| Contribuição De Melhoria - Especifica E/m                       | 0,00                  | 0,00                  | 4.700,00              | 4.000,00              | 4.000,00                | 4.000,00                |
| Contribuições   | 34.513.053,45         | 31.220.709,12         | 37.608.225,75         | 45.286.000,00         | 47.537.000,00           | 49.837.000,00           |
| Contribuições Sociais   | 21.958.279,32         | 18.735.152,33         | 23.925.000,00         | 31.286.000,00         | 32.537.000,00           | 33.837.000,00           |
| Contribuições Sociais Específicas De Estados,df, Municípios     | 21.958.279,32         | 18.735.152,33         | 23.925.000,00         | 31.286.000,00         | 32.537.000,00           | 33.837.000,00           |
| Contribuição Para O Custeio Do Serviço De Iluminação Pública    | 12.554.774,13         | 12.485.556,79         | 13.683.225,75         | 14.000.000,00         | 15.000.000,00           | 16.000.000,00           |
| Receita Patrimonial   | 53.576.039,99         | 6.361.939,63          | 17.343.000,00         | 33.210.000,00         | 34.720.350,00           | 36.300.217,50           |
| APLICAÇÕES FINANCEIRAS (II)                                     | 53.576.039,99         | 6.361.939,63          | 17.343.000,00         | 33.210.000,00         | 34.720.350,00           | 36.300.217,50           |
| Juros E Correções Monetárias                                    | 53.573.886,22         | 6.359.878,69          | 17.340.000,00         | 33.207.000,00         | 34.717.350,00           | 36.297.217,50           |
| Dividendos  | 2.153,77              | 2.060,94              | 3.000,00              | 3.000,00              | 3.000,00                | 3.000,00                |
| Receitas De Serviços  | 207.919,47            | 108.705,48            | 150.000,00            | 150.000,00            | 150.000,00              | 150.000,00              |
| Outros Serviços   | 183.843,47            | 108.705,48            | 150.000,00            | 150.000,00            | 150.000,00              | 150.000,00              |
| Transferências Correntes  | 554.986.752,45        | 613.835.343,23        | 571.669.179,48        | 611.150.000,00        | 641.150.000,00          | 670.150.000,00          |
| Transferências Da União E De Suas Entidades                     | 157.686.612,65        | 215.379.941,05        | 156.836.474,23        | 165.000.000,00        | 170.000.000,00          | 180.000.000,00          |
| Transferências Da União - Específicas De Estado, Df, Municípios | 157.686.612,65        | 215.379.941,05        | 156.836.474,23        | 165.000.000,00        | 170.000.000,00          | 180.000.000,00          |
| Transferências Dos Estados E Do Df E De Suas Entidades          | 282.114.914,07        | 281.778.705,06        | 298.481.504,25        | 320.000.000,00        | 336.000.000,00          | 350.000.000,00          |
| Transferências Dos Estados - Especifica E/m                     | 282.114.914,07        | 281.778.705,06        | 298.481.504,25        | 320.000.000,00        | 336.000.000,00          | 350.000.000,00          |
| Transferências De Instituições Privadas                         | 161.136,88            | 192.940,18            | 150.000,00            | 150.000,00            | 150.000,00              | 150.000,00              |
| Transferências De Outras Instituições Públicas                  | 115.024.088,85        | 116.483.756,94        | 116.201.201,00        | 126.000.000,00        | 135.000.000,00          | 140.000.000,00          |
| Transf De Outras Instit Públicas - Especifica E/m               | 115.024.088,85        | 116.483.756,94        | 116.201.201,00        | 126.000.000,00        | 135.000.000,00          | 140.000.000,00          |
| Outras Receitas Correntes                                       | 19.950.545,24         | 17.788.143,61         | 18.593.420,00         | 19.000.000,00         | 20.200.000,00           | 20.800.000,00           |



| ESPECIFICAÇÃO   | 2019                  | 2020                  | 2021                  | 2022                    | 2023                    | 2024                    |
|---|-----------------------|-----------------------|-----------------------|-------------------------|-------------------------|-------------------------|
| Multas Administrativas, Contratuais E Judiciais                                     | 15.774.648,79         | 16.116.771,37         | 16.493.920,00         | 17.000.000,00           | 18.000.000,00           | 18.500.000,00           |
| Demais Receitas Correntes   | 3.384.994,47          | 1.661.031,76          | 2.099.500,00          | 2.000.000,00            | 2.200.000,00            | 2.300.000,00            |
| <b>DEDUÇÃO DA RECEITA CORRENTE (III)</b>  | <b>-69.855.243,39</b> | <b>-65.916.469,84</b> | <b>-70.955.000,00</b> | <b>-75.700.000,00</b>   | <b>-78.970.000,00</b>   | <b>-82.600.000,00</b>   |
| Deduções Transferências Correntes   | -69.855.243,39        | -65.916.469,84        | -70.955.000,00        | -75.700.000,00          | -78.970.000,00          | -82.600.000,00          |
| Deduções Transferências União   | -14.529.535,18        | -13.119.233,15        | -15.015.000,00        | -15.800.000,00          | -16.270.000,00          | -17.200.000,00          |
| Deduções P/ Fundeb - União  | -14.529.535,18        | -13.119.233,15        | -15.015.000,00        | -15.800.000,00          | -16.270.000,00          | -17.200.000,00          |
| Deduções Transferências Dos Estados   | -55.325.708,21        | -52.797.236,69        | -55.940.000,00        | -59.900.000,00          | -62.700.000,00          | -65.400.000,00          |
| Deduções P/ Fundeb - Estados  | -55.325.708,21        | -52.797.236,69        | -55.940.000,00        | -59.900.000,00          | -62.700.000,00          | -65.400.000,00          |
| <b>RECEITAS FISCAIS CORRENTES (IV) = (I - II + III)</b>                             | <b>773.493.169,96</b> | <b>815.963.305,75</b> | <b>812.258.025,23</b> | <b>874.390.000,00</b>   | <b>918.771.000,00</b>   | <b>962.841.000,00</b>   |
| <b>RECEITAS DE CAPITAL (V)</b>  | <b>18.957.859,61</b>  | <b>59.795.255,78</b>  | <b>77.735.745,67</b>  | <b>65.900.000,00</b>    | <b>50.000.000,00</b>    | <b>71.500.000,00</b>    |
| Operações de Crédito (VI)   | 9.820.481,98          | 49.532.768,62         | 22.975.247,76         | 10.000.000,00           | 0,00                    | 20.000.000,00           |
| Operações De Crédito - Mercado Interno  | 9.820.481,98          | 49.532.768,62         | 22.975.247,76         | 10.000.000,00           | 0,00                    | 20.000.000,00           |
| Outras Operações De Crédito - Mercado Interno                                       | 9.820.481,98          | 49.532.768,62         | 22.975.247,76         | 10.000.000,00           | 0,00                    | 20.000.000,00           |
| Alienação de Bens (VII)   | 1,90                  | 0,47                  | 8.000.000,00          | 8.400.000,00            | 0,00                    | 20.000.000,00           |
| Alienação De Bens Imóveis   | 1,90                  | 0,47                  | 8.000.000,00          | 8.400.000,00            | 0,00                    | 20.000.000,00           |
| Transferências De Capital   | 8.972.175,05          | 10.068.745,51         | 8.000.000,00          | 8.400.000,00            | 0,00                    | 0,00                    |
| Transferências Da União E De Suas Entidades   | 3.105.109,87          | 4.621.340,41          | 46.760.497,91         | 47.500.000,00           | 50.000.000,00           | 51.500.000,00           |
| Transferências Da União   | 3.105.109,87          | 4.621.340,41          | 41.017.026,30         | 42.000.000,00           | 44.000.000,00           | 45.000.000,00           |
| Transferências Dos Estados E Do Df E De Suas Entidades                              | 5.867.065,18          | 5.447.405,10          | 5.743.471,61          | 42.000.000,00           | 44.000.000,00           | 45.000.000,00           |
| Transferências Dos Estados Do Df E De Suas Entidades                                | 5.867.065,18          | 5.447.405,10          | 5.743.471,61          | 5.500.000,00            | 6.000.000,00            | 6.500.000,00            |
| Outras Receitas De Capital  | 165.202,58            | 193.741,65            | 0,00                  | 5.500.000,00            | 6.000.000,00            | 6.500.000,00            |
| Demais Receitas De Capital  | 165.202,58            | 193.741,65            | 0,00                  | 5.500.000,00            | 6.000.000,00            | 6.500.000,00            |
| <b>RECEITAS FISCAIS DE CAPITAL (IX) = (V - VI - VII - VIII)</b>                     | <b>9.137.375,73</b>   | <b>10.262.486,69</b>  | <b>46.760.497,91</b>  | <b>47.500.000,00</b>    | <b>50.000.000,00</b>    | <b>51.500.000,00</b>    |
| <b>RECEITAS INTRA-ORÇAMENTÁRIAS (X)</b>   | <b>57.274.947,26</b>  | <b>34.502.975,33</b>  | <b>63.795.000,00</b>  | <b>50.888.000,00</b>    | <b>52.667.000,00</b>    | <b>54.516.000,00</b>    |
| Contribuições - Intra Ofss  | 43.662.256,13         | 26.573.544,35         | 47.435.000,00         | 38.507.000,00           | 39.791.000,00           | 41.125.000,00           |
| Contribuições Sociais - Intra Ofss  | 43.662.256,13         | 26.573.544,35         | 47.435.000,00         | 38.507.000,00           | 39.791.000,00           | 41.125.000,00           |
| Contribuição Sociais Especificas De Estados ,df, Municípios - Intra Ofss            | 43.662.256,13         | 26.573.544,35         | 47.435.000,00         | 38.507.000,00           | 39.791.000,00           | 41.125.000,00           |
| Outras Receita Correntes - Intra Ofss   | 13.612.691,13         | 7.929.430,98          | 16.360.000,00         | 12.381.000,00           | 12.876.000,00           | 13.391.000,00           |
| Demais Receitas Correntes - Intra Ofss  | 13.612.691,13         | 7.929.430,98          | 16.360.000,00         | 12.381.000,00           | 12.876.000,00           | 13.391.000,00           |
| <b>RECEITAS NÃO-FINANÇEIRAS (OU RECEITAS FISCAIS LIQUIDAS (XI) = (IV + IX + X))</b> | <b>839.905.492,95</b> | <b>860.728.767,77</b> | <b>922.813.523,14</b> | <b>972.778.000,00</b>   | <b>1.021.438.000,00</b> | <b>1.068.857.000,00</b> |
| <b>RECEITA TOTAL</b>  | <b>903.302.016,82</b> | <b>916.623.476,49</b> | <b>971.131.770,90</b> | <b>1.024.388.000,00</b> | <b>1.056.158.350,00</b> | <b>1.125.157.217,50</b> |
| <b>DESPESAS CORRENTES (XII)</b>   | <b>735.039.390,14</b> | <b>766.667.944,94</b> | <b>794.661.079,00</b> | <b>879.367.345,02</b>   | <b>905.213.921,87</b>   | <b>962.278.868,90</b>   |
| Pessoal E Encargos Sociais  | 353.615.375,24        | 354.533.377,88        | 413.956.235,69        | 476.619.734,55          | 490.092.916,59          | 517.785.014,60          |
| Juros e encargos da dívida (XIII)   | 4.732.457,98          | 6.774.667,60          | 8.150.500,00          | 8.965.550,00            | 9.503.483,00            | 10.073.891,98           |
| Outras Despesas Correntes   | 376.691.556,92        | 405.359.899,46        | 372.554.343,31        | 393.782.060,47          | 405.617.522,28          | 434.420.165,32          |
| <b>DESPESAS FISCAIS CORRENTES (XIV) = (XII - XIII)</b>                              | <b>730.306.932,16</b> | <b>759.893.277,34</b> | <b>786.510.579,00</b> | <b>870.401.795,02</b>   | <b>895.710.438,87</b>   | <b>952.205.176,92</b>   |
| <b>DESPESAS DE CAPITAL (XV)</b>   | <b>61.613.057,11</b>  | <b>83.079.385,76</b>  | <b>105.127.691,67</b> | <b>78.118.654,98</b>    | <b>80.573.428,14</b>    | <b>88.400.348,60</b>    |



| ESPECIFICAÇÃO  | 2019           | 2020           | 2021           | 2022             | 2023             | 2024             |
|--|----------------|----------------|----------------|------------------|------------------|------------------|
| Investimentos  | 45.753.479,09  | 63.183.114,83  | 79.121.618,21  | 49.526.974,18    | 50.275.246,49    | 56.293.276,06    |
| Inversões Financeiras  | 0,00           | 0,00           | 150.000,00     | 150.000,00       | 150.000,00       | 150.000,00       |
| Amortização da dívida ( XVI )  | 15.859.578,02  | 19.896.270,93  | 25.856.073,46  | 28.441.680,80    | 30.148.181,65    | 31.957.072,54    |
| DESPESAS FISCAIS DE CAPITAL (XVII) = (XV - XVI)                                      | 45.753.479,09  | 63.183.114,83  | 79.271.618,21  | 49.676.974,18    | 50.425.246,49    | 56.443.276,06    |
| Reserva De Contingência  | 0,00           | 0,00           | 71.343.000,23  | 66.827.000,00    | 70.302.000,00    | 73.915.000,00    |
| RESERVA DE CONTINGÊNCIA ( XVIII )  | 0,00           | 0,00           | 71.343.000,23  | 66.827.000,00    | 70.302.000,00    | 73.915.000,00    |
| DESPESAS NÃO-FINANCEIRAS (OU DESPESAS FISCAIS LÍQUIDAS) (XIX) = (XIV + XVII + XVIII) | 776.060.411,25 | 823.076.392,17 | 937.125.197,44 | 986.905.769,20   | 1.016.437.685,36 | 1.082.563.452,98 |
| DESPESA TOTAL  | 796.652.447,25 | 849.747.330,70 | 971.131.770,90 | 1.024.313.000,00 | 1.056.089.360,01 | 1.124.594.217,50 |
| RESULTADO PRIMÁRIO (XI - XIX)  | 63.845.081,70  | 37.652.375,60  | -14.311.674,30 | -14.127.769,20   | 5.000.314,64     | -13.706.452,98   |

NOTA EXPLICATIVA.





**Prefeitura Municipal de Suzano**

Estado de São Paulo

**LEI DE DIRETRIZES ORÇAMENTARIAS**

**METODOLOGIA E MEMÓRIA DE CÁLCULO DAS METAS ANUAIS**

Anexo IV - Resultado Nominal

Art. 4º, §2º, inciso II da LRF

| ESPECIFICAÇÃO                               | 2019           | 2020           | 2021           | 2022           | 2023           | 2024           |
|---|----------------|----------------|----------------|----------------|----------------|----------------|
| DÍVIDA CONSOLIDADA (I)                      | 110.602.619,41 | 142.542.358,75 | 140.845.562,15 | 132.525.125,12 | 128.525.425,45 | 127.376.209,91 |
| DEDUÇÕES (II)                               | 141.388.638,61 | 167.018.826,13 | 132.311.485,14 | 143.252.058,13 | 137.911.423,64 | 140.615.600,40 |
| Ativo Disponível                            | 128.882.795,39 | 143.163.486,22 | 118.254.485,14 | 128.524.258,13 | 120.525.458,12 | 124.038.197,53 |
| Haveres Financeiros                         | 36.031.386,50  | 38.718.188,34  | 37.582.125,12  | 35.252.325,12  | 34.845.625,89  | 34.275.371,65  |
| (-) Restos a Pagar Processados              | 23.525.543,28  | 14.862.828,43  | 23.525.125,12  | 20.524.525,12  | 17.459.660,37  | 17.697.968,78  |
| DÍVIDA CONSOLIDADA LÍQUIDA (III) = (I - II) | -30.786.019,20 | -24.476.467,38 | -8.534.077,01  | -10.726.933,01 | -9.385.998,19  | -13.239.390,49 |
| RECEITA DE PRIVATIZAÇÕES (IV)               | 0,00           | 0,00           | 0,00           | 0,00           | 0,00           | 0,00           |
| PASSIVOS RECONHECIDOS (V)                   | 15.211.316,00  | 14.891.329,24  | 14.007.349,25  | 13.175.844,14  | 12.393.698,88  | 11.657.983,38  |
| DÍVIDA FISCAL LÍQUIDA (III + IV - V)        | -45.997.335,20 | -39.367.796,62 | -5.473.272,24  | -23.902.777,15 | -21.779.697,07 | -24.897.373,87 |
| RESULTADO NOMINAL                           | -25.353.709,30 | -6.629.538,58  | 33.894.524,38  | -18.429.504,91 | 2.123.080,08   | -3.117.676,80  |

NOTA EXPLICATIVA





**Prefeitura Municipal de Suzano**

Estado de São Paulo

**LEI DE DIRETRIZES ORÇAMENTARIAS**

**METODOLOGIA E MEMÓRIA DE CÁLCULO DAS METAS ANUAIS**

Anexo V - Montante da Dívida Pública

Art. 4º, §2º, inciso II da LRF

| ESPECIFICAÇÃO                                    | 2018                 | 2019                  | 2020                  | 2021                | 2022                  | 2023                 | 2024                  |
|--|----------------------|-----------------------|-----------------------|---------------------|-----------------------|----------------------|-----------------------|
| DÍVIDA CONSOLIDADA (I)                           |                      |                       |                       |                     |                       |                      |                       |
| Dívida Mobiliária                                | 109.216.168,58       | 110.602.619,41        | 142.542.358,75        | 140.845.562,15      | 132.525.125,12        | 128.525.425,45       | 127.376.209,91        |
| Outras Dívidas                                   | 0,00                 | 0,00                  | 0,00                  | 0,00                | 0,00                  | 0,00                 | 0,00                  |
| DEDUÇÕES (II)                                    |                      |                       |                       |                     |                       |                      |                       |
| Ativo Disponível                                 | 109.216.168,58       | 110.602.619,41        | 142.542.358,75        | 140.845.562,15      | 132.525.125,12        | 128.525.425,45       | 127.376.209,91        |
| Haveres Financeiros                              | 113.688.518,20       | 141.388.638,61        | 167.018.826,13        | 132.311.485,14      | 143.252.058,13        | 137.911.423,64       | 140.615.600,40        |
| ( - ) Restos a Pagar Processados                 | 104.878.722,20       | 128.882.795,39        | 143.163.466,22        | 118.254.485,14      | 128.524.258,13        | 120.525.458,12       | 124.038.197,53        |
| Obrigações Não Integrantes da Dívida Consolidada | 23.222.578,94        | 36.031.386,50         | 38.718.188,34         | 37.582.125,12       | 35.252.325,12         | 34.845.625,89        | 34.275.371,65         |
| Dívida Consolidada Líquida                       | 14.412.782,94        | 23.525.543,28         | 14.862.828,43         | 23.525.125,12       | 20.524.525,12         | 17.459.660,37        | 17.697.968,78         |
|  | 0,00                 | 0,00                  | 0,00                  | 0,00                | 0,00                  | 0,00                 | 0,00                  |
| <b>NOTA EXPLICATIVA</b>                          | <b>-4.472.349,62</b> | <b>-30.786.019,20</b> | <b>-24.476.467,38</b> | <b>8.534.077,01</b> | <b>-10.726.933,01</b> | <b>-9.385.998,19</b> | <b>-13.239.390,49</b> |







**Prefeitura Municipal de Suzano**

Estado de São Paulo

**LEI DE DIRETRIZES ORÇAMENTARIAS**

**ANEXO DE METAS FISCAIS**

Anexo I - Metas Anuais

Art. 4º, §2º, inciso II da LRF

| ESPECIFICAÇÃO                           | 2022               |                 |                       | 2023               |                 |                       | 2024               |                  |                       |
|---|--------------------|-----------------|-----------------------|--------------------|-----------------|-----------------------|--------------------|------------------|-----------------------|
|   | Valor Corrente (a) | Valor Constante | % PIB (a / PIB x 100) | Valor Corrente (b) | Valor Constante | % PIB (b / PIB x 100) | Valor Corrente (c) | Valor Constante  | % PIB (c / PIB x 100) |
| Receita Total                           | 1.024.388.000,00   | 989.651.241,43  | 0,000                 | 1.056.158.350,00   | 988.226.892,26  | 0,000                 | 1.125.157.217,50   | 1.019.649.196,02 | 0,000                 |
| Receita Primária (I)                    | 972.778.000,00     | 939.791.324,51  | 0,000                 | 1.021.438.000,00   | 955.739.733,89  | 0,000                 | 1.068.857.000,00   | 968.628.351,45   | 0,000                 |
| Despesa Total                           | 1.024.313.000,00   | 989.578.784,66  | 0,000                 | 1.056.089.350,01   | 988.162.330,30  | 0,000                 | 1.124.594.217,50   | 1.019.138.989,54 | 0,000                 |
| Despesa Primária (II)                   | 986.905.769,20     | 953.440.024,35  | 0,000                 | 1.016.437.685,36   | 951.061.036,42  | 0,000                 | 1.082.563.452,98   | 981.049.525,61   | 0,000                 |
| Resultado Primário (III) = (I-II)       | -14.127.769,20     | -13.648.699,84  | 0,000                 | 5.000.314,64       | 4.678.697,47    | 0,000                 | -13.706.452,98     | -12.421.174,16   | 0,000                 |
| Resultado Nominal                       | -18.429.504,91     | -17.804.564,69  | 0,000                 | 2.123.080,08       | 1.986.524,87    | 0,000                 | -3.117.676,80      | -2.825.326,62    | 0,000                 |
| Dívida Pública Consolidada              | 132.525.125,12     | 128.031.228,98  | 0,000                 | 128.525.425,45     | 120.258.748,86  | 0,000                 | 127.376.209,91     | 115.431.912,99   | 0,000                 |
| Dívida Consolidada Líquida              | -10.726.933,01     | -10.363.185,21  | 0,000                 | -9.385.998,19      | -8.782.296,54   | 0,000                 | -13.239.390,49     | -11.997.908,97   | 0,000                 |
| Receitas Primárias Advindas de PPP (IV) | 0,00               | 0,00            | 0,000                 | 0,00               | 0,00            | 0,000                 | 0,00               | 0,00             | 0,000                 |
| Despesas Primárias Geradas Por PPP (V)  | 52.000.000,00      | 50.236.692,11   | 0,000                 | 55.000.000,00      | 51.462.433,71   | 0,000                 | 58.000.000,00      | 52.561.235,40    | 0,000                 |
| Impacto do Saldo das PPP (VI) = (IV-V)  | -52.000.000,00     | -50.236.692,11  | 0,000                 | -55.000.000,00     | -51.462.433,71  | 0,000                 | -58.000.000,00     | -52.561.235,40   | 0,000                 |

Nota:

- O cálculo das metas acima descritas foi realizado considerando-se o seguinte cenário macroeconômico:

| VARIÁVEIS   | 2022                           | 2023 | 2024 |
|---|--------------------------------|------|------|
|   | PIB Real (crescimento % anual) |      |      |
| Taxa real de juro sobre a dívida líquida do governo (média % anual)         | 2,33                           |      | 2,50 |
| Câmbio (R\$/US\$ - Final de ano)  | 6,00                           |      | 6,25 |
| Inflação média (% anual) projetada com base em índices oficiais de inflação | 5,25                           |      | 5,00 |
| Projeção do PIB do Estado (em milhares)                                     | 3,51                           |      | 3,25 |
| Receita Corrente Líquida (RCL)  | 0,00                           |      | 0,00 |



Metodologia de Cálculo dos Valores Constantes:

| 2022                    | 2023                    | 2024                    |
|-------------------------|-------------------------|-------------------------|
| Valor Corrente / 1,0351 | Valor Corrente / 1,0687 | Valor Corrente / 1,1035 |

NOTA EXPLICATIVA





**Prefeitura Municipal de Suzano**

Estado de São Paulo

LEI DE DIRETRIZES ORÇAMENTARIAS

ANEXO DE METAS FISCAIS

Anexo II - Avaliação do Cumprimento das Metas Fiscais do Exercício Anterior  
Art. 4º, §2º, inciso II da LRF

| ESPECIFICAÇÃO                 | Metas Previstas<br>2020<br>(a) | % PIB | % RCL | Metas Realizadas<br>2020<br>(b) | % PIB | % RCL | Variação                 |                     |
|-------------------------------|--------------------------------|-------|-------|---------------------------------|-------|-------|--------------------------|---------------------|
|                               |                                |       |       |                                 |       |       | Valor<br>(c) = ( b - a ) | %<br>( c / a x 100) |
| Receita Total                 | 908.124.401,68                 | 0,00  | 0,00  | 916.623.476,49                  | 0,00  | 0,00  | 8.499.074,81             | 0,94                |
| Receita Não-Financeira ( I )  | 881.403.219,34                 | 0,00  | 0,00  | 860.728.767,77                  | 0,00  | 0,00  | -20.674.451,57           | -2,35               |
| Despesa Total                 | 908.124.401,68                 | 0,00  | 0,00  | 849.747.330,70                  | 0,00  | 0,00  | -58.377.070,98           | -6,43               |
| Despesa Não-Financeira ( II ) | 883.464.567,96                 | 0,00  | 0,00  | 823.076.392,17                  | 0,00  | 0,00  | -60.388.175,79           | -6,84               |
| Resultado Primário ( I - II ) | -2.061.348,62                  | 0,00  | 0,00  | 37.652.375,60                   | 0,00  | 0,00  | 39.713.724,22            | -1.926,59           |
| Resultado Nominal             | 3.732.446,29                   | 0,00  | 0,00  | 6.629.538,58                    | 0,00  | 0,00  | 2.897.092,29             | 77,62               |
| Dívida Pública Consolidada    | 102.948.614,87                 | 0,00  | 0,00  | 142.542.358,75                  | 0,00  | 0,00  | 39.593.743,88            | 38,46               |
| Dívida Consolidada Líquida    | -739.903,33                    | 0,00  | 0,00  | -24.476.467,38                  | 0,00  | 0,00  | -23.736.564,05           | 3.208,06            |

NOTA EXPLICATIVA:





**Prefeitura Municipal de Suzano**

Estado de São Paulo

**LEI DE DIRETRIZES ORÇAMENTARIAS**

**ANEXO DE METAS FISCAIS**

**Anexo III - Metas Fiscais Atuais Comparadas com as Fixadas nos Três Exercícios Anteriores**  
**Art. 4º, §2º, inciso II da LRF**

| ESPECIFICAÇÃO              | VALORES A PREÇOS CORRENTES |                |         |                |         |                  |         |                  |         |                  |         |
|----------------------------|----------------------------|----------------|---------|----------------|---------|------------------|---------|------------------|---------|------------------|---------|
|                            | 2019                       | 2020           | %       | 2021           | %       | 2022             | %       | 2023             | %       | 2024             | %       |
| Receita Total              | 861.710.523,08             | 908.124.401,68 | 5,39    | 863.999.666,05 | -4,86   | 1.024.388.000,00 | 18,56   | 1.056.156.350,00 | 3,10    | 1.125.157.217,50 | 6,53    |
| Receita Não-Financeira     | 821.581.231,08             | 881.403.219,34 | 7,28    | 825.711.397,05 | -6,32   | 972.778.000,00   | 17,81   | 1.021.438.000,00 | 5,00    | 1.068.857.000,00 | 4,64    |
| Despesa Total              | 861.710.523,08             | 908.124.401,68 | 5,39    | 863.999.666,05 | -4,86   | 1.024.313.000,00 | 18,55   | 1.056.089.350,01 | 3,10    | 1.124.594.217,50 | 6,49    |
| Despesa Não-Financeira     | 842.620.523,08             | 883.464.567,96 | 4,85    | 841.805.666,05 | -4,72   | 986.905.769,20   | 17,24   | 1.016.437.685,36 | 2,99    | 1.082.563.452,98 | 6,51    |
| Resultado Primario         | -21.039.292,00             | -2.061.348,62  | -90,20  | -16.094.269,00 | 680,76  | -14.127.769,20   | -12,22  | 5.000.314,64     | -135,39 | -13.706.452,98   | -374,11 |
| Resultado Nominal          | -4.806.571,82              | 3.732.446,29   | -177,65 | -4.265.457,97  | -214,28 | -18.429.504,91   | 332,06  | 2.123.080,08     | -111,52 | -3.117.676,80    | -246,85 |
| Dívida Pública Consolidada | 128.660.630,13             | 102.948.614,87 | -19,98  | 140.845.562,15 | 36,81   | 132.525.125,12   | -5,91   | 128.525.425,45   | -3,02   | 127.376.209,91   | -0,89   |
| Dívida Consolidada Líquida | -2.481.751,17              | -739.903,33    | -70,19  | 8.534.077,01   | 40      | -10.726.933,01   | -225,70 | -9.385.998,19    | -12,50  | -13.239.390,49   | 41,05   |

| ESPECIFICAÇÃO              | VALORES A PREÇOS CONSTANTES |                |         |                |         |                |         |                |         |                  |         |
|----------------------------|-----------------------------|----------------|---------|----------------|---------|----------------|---------|----------------|---------|------------------|---------|
|                            | 2019                        | 2020           | %       | 2021           | %       | 2022           | %       | 2023           | %       | 2024             | %       |
| Receita Total              | 944.951.759,61              | 952.804.122,24 | 0,83    | 863.999.666,05 | -9,32   | 989.651.241,43 | 14,54   | 988.264.573,78 | -0,14   | 1.019.625.933,39 | 3,17    |
| Receita Não-Financeira     | 900.945.978,00              | 924.768.257,73 | 2,64    | 825.711.397,05 | -10,71  | 939.791.324,51 | 13,82   | 955.776.176,66 | 1,70    | 988.606.252,83   | 1,34    |
| Despesa Total              | 944.951.759,61              | 952.804.122,24 | 0,83    | 863.999.666,05 | -9,32   | 989.578.784,66 | 14,53   | 988.200.009,37 | -0,14   | 1.019.115.738,56 | 3,13    |
| Despesa Não-Financeira     | 924.017.665,61              | 926.931.024,70 | 0,32    | 841.805.666,05 | -9,18   | 953.440.024,35 | 13,26   | 951.097.300,80 | -0,25   | 981.027.143,62   | 3,15    |
| Resultado Primario         | -23.071.687,61              | -2.162.766,97  | -90,63  | -16.094.269,00 | 644,15  | -13.648.699,84 | -15,20  | 4.678.875,87   | -134,28 | -12.420.890,78   | -365,47 |
| Resultado Nominal          | -5.270.886,66               | 3.916.082,65   | -174,30 | -4.265.457,97  | -208,92 | -17.804.564,69 | 317,41  | 1.986.600,62   | -111,16 | -2.825.262,17    | -242,22 |
| Dívida Pública Consolidada | 141.089.247,00              | 108.013.686,72 | -23,44  | 140.845.562,15 | 30,40   | 128.031.228,98 | -9,10   | 120.263.334,38 | -6,07   | 115.429.279,48   | -4,02   |
| Dívida Consolidada Líquida | -2.721.488,33               | -776.306,57    | -71,47  | 8.534.077,01   | -1.799, | -10.363.185,21 | -221,43 | -8.782.631,41  | -15,25  | -11.997.635,24   | 36,61   |

Metodologia de Cálculo dos Valores Constantes:


| ÍNDICES DE INFLAÇÃO |       |
|---------------------|-------|
| 2019                | 2022* |
| 4,31                | 3,51  |
| 4,52                | 4,92  |

| VALORES DE REFERÊNCIA |      |
|-----------------------|------|
| 2020                  | 2023 |
| 4,31                  | 3,25 |
| 4,52                  | 3,25 |

Valor Corrente \* 1,0966      Valor Corrente / 1,0492      Valor Corrente / 1,0351      Valor Corrente / 1,0687      Valor Corrente / 1,1035


\* Inflação Média (% Anual) projetada com base no Índice Nacional de Preços ao Consumidor Amplo - IPCA, divulgado pelo IBGE







**Prefeitura Municipal de Suzano**  
Estado de São Paulo  
**LEI DE DIRETRIZES ORÇAMENTARIAS**  
**METODOLOGIA E MEMÓRIA DE CÁLCULO DAS METAS ANUAIS**  
**Anexo IV - Evolução do Patrimônio Líquido**  
**2022**




Art. 4º, §2º, inciso II da LRF

| Exercício            | PATRIMÔNIO LÍQUIDO      |               | 2020                    |               | 2019                  |               | 2018 |   |
|----------------------|-------------------------|---------------|-------------------------|---------------|-----------------------|---------------|------|---|
|                      |                         | %             |                         | %             |                       | %             |      | % |
| Patrimônio / Capital | 488.778.939,76          | 41,37         | 488.778.939,76          | 44,37         | 488.778.939,76        | 50,25         |      |   |
| Reservas             | 0,00                    | 0,00          | 0,00                    | 0,00          | 0,00                  | 0,00          |      |   |
| Resultado Acumulado  | 692.773.541,97          | 58,63         | 612.822.438,45          | 55,63         | 483.855.543,70        | 49,75         |      |   |
| <b>TOTAL</b>         | <b>1.181.552.481,73</b> | <b>100,00</b> | <b>1.101.601.378,21</b> | <b>100,00</b> | <b>972.634.483,46</b> | <b>100,00</b> |      |   |

| REGIME PREVIDENCIÁRIO          |                      |               |                       |               |                      |               |  |
|--------------------------------|----------------------|---------------|-----------------------|---------------|----------------------|---------------|--|
| PATRIMÔNIO LÍQUIDO             | 2020                 |               | 2019                  |               | 2018                 |               |  |
|                                |                      | %             |                       | %             |                      | %             |  |
| Patrimônio                     | 0,00                 | 0,00          | 0,00                  | 0,00          | 0,00                 | 0,00          |  |
| Reservas                       | 0,00                 | 0,00          | 0,00                  | 0,00          | 0,00                 | 0,00          |  |
| Lucros ou Prejuízos Acumulados | 86.568.513,30        | 100,00        | 106.841.759,43        | 100,00        | 69.977.150,52        | 100,00        |  |
| <b>TOTAL</b>                   | <b>86.568.513,30</b> | <b>100,00</b> | <b>106.841.759,43</b> | <b>100,00</b> | <b>69.977.150,52</b> | <b>100,00</b> |  |

NOTA EXPLICATIVA:



**Prefeitura Municipal de Suzano**

Estado de São Paulo

LEI DE DIRETRIZES ORÇAMENTARIAS

ANEXO DE METAS FISCAIS

Anexo V - Origem e Aplicação dos Recursos Obtidos com Alienação de Ativos  
2022


Art. 4º, §2º, inciso III da LRF

|   | 2020<br>(a) | 2019<br>(b)               | 2018<br>(c)     |
|---|-------------|---------------------------|-----------------|
| <b>RECEITAS REALIZADAS</b>                                |             |                           |                 |
| <b>RECEITA DE CAPITAL - ALIENAÇÃO DE ATIVOS (I)</b>       |             |                           |                 |
| Alienação de Bens Imóveis                                 | 0,47        | 1,90                      | 125,87          |
| Saldo de Alienação do Exercício Anterior                  | 0,47        | 1,90                      | 125,87          |
|   | 0,00        | 0,00                      | 786,72          |
| <b>DESPESAS EXECUTADAS</b>                                |             |                           |                 |
| <b>APLICAÇÃO DOS RECURSOS DA ALIENAÇÃO DE ATIVOS (II)</b> |             |                           |                 |
| DESPESAS DE CAPITAL                                       | 0,00        | 0,00                      | 0,00            |
| INVESTIMENTOS   | 0,00        | 0,00                      | 0,00            |
| INVERSÕES FINANCEIRAS                                     | 0,00        | 0,00                      | 0,00            |
| AMORTIZAÇÃO DA DÍVIDA                                     | 0,00        | 0,00                      | 0,00            |
| DESPESAS CORRENTES DOS REGIMES DE PREVIDÊNCIA             | 0,00        | 0,00                      | 0,00            |
| Regime Geral de Previdência Social                        | 0,00        | 0,00                      | 0,00            |
| Regime Próprio de Previdência Social                      | 0,00        | 0,00                      | 0,00            |
|   | 0,00        | 0,00                      | 0,00            |
| <b>SALDO FINANCEIRO DO EXERCÍCIO (III)</b>                |             |                           |                 |
| (g) = ((Ia - IIId) + IIIh)                                | 914,96      | (h) = ((Ib - IIe) + IIIi) | (i) = (Ic - If) |
|   |             | 914,49                    | 912,59          |

NOTA:

NOTA EXPLICATIVA:





**Prefeitura Municipal de Suzano**

Estado de São Paulo

LEI DE DIRETRIZES ORÇAMENTARIAS


ANEXO DE METAS FISCAIS

**RECEITAS E DESPESAS PREVIDENCIÁRIAS DO REGIME PRÓPRIO DE PREVIDÊNCIA DOS SERVIDORES**  
2022

AMF - Demonstrativo VI (LRF, art.4º, §2º, inciso IV, alínea a)


|   | 2018                 | 2019                 | 2020                 |
|---|----------------------|----------------------|----------------------|
| <b>RECEITAS</b>   |                      |                      |                      |
| <b>RECEITAS PREVIDENCIÁRIAS - RPPS (EXCETO INTRA-ORÇAMENTÁRIAS)</b> | <b>30.231.180,91</b> | <b>67.157.645,73</b> | <b>31.242.945,41</b> |
| <b>RECEITAS CORRENTES</b>   | <b>30.231.180,91</b> | <b>67.157.645,73</b> | <b>31.242.945,41</b> |
| Receitas de Contribuições dos Segurados                             |                      |                      |                      |
| Pessoal Civil   | 20.818.816,29        | 21.958.279,32        | 26.512.956,94        |
| Pessoal Militar   | 20.818.816,29        | 21.958.279,32        | 26.512.956,94        |
| Outras Receitas de Contribuições                                    | 0,00                 | 0,00                 | 0,00                 |
| Receita Patrimonial   | 0,00                 | 0,00                 | 0,00                 |
| Receita de Serviços   | 9.412.364,62         | 45.199.366,41        | 4.729.988,47         |
| Outras Receitas Correntes   | 0,00                 | 0,00                 | 0,00                 |
| Compensação Previdenciária do RGPS para o RPPS                      | 0,00                 | 0,00                 | 0,00                 |
| Demais Receitas Correntes   | 0,00                 | 0,00                 | 0,00                 |
| <b>RECEITAS DE CAPITAL</b>  | <b>0,00</b>          | <b>0,00</b>          | <b>0,00</b>          |
| Alienação de Bens, Direitos e Ativos                                | 0,00                 | 0,00                 | 0,00                 |
| Amortização de Empréstimos  | 0,00                 | 0,00                 | 0,00                 |
| Outras Receitas de Capital  | 0,00                 | 0,00                 | 0,00                 |
| <b>DEDUÇÕES DA RECEITA</b>  | <b>0,00</b>          | <b>0,00</b>          | <b>0,00</b>          |
| <b>RECEITAS PREVIDENCIÁRIAS - RPPS (INTRA-ORÇAMENTÁRIAS)</b>        | <b>52.348.519,29</b> | <b>57.274.947,26</b> | <b>40.113.036,92</b> |
| <b>RECEITAS CORRENTES</b>   | <b>52.348.519,29</b> | <b>57.274.947,26</b> | <b>40.113.036,92</b> |
| Receitas de Contribuições   |                      |                      |                      |
| Patronal  | 52.348.519,29        | 57.274.947,26        | 40.113.036,92        |
| Pessoa Civil  | 32.178.448,84        | 33.953.751,37        | 20.042.388,56        |
| Pessoa Militar  | 32.178.448,84        | 33.953.751,37        | 20.042.388,56        |
| Para Cobertura de Déficit Atuarial                                  | 0,00                 | 0,00                 | 0,00                 |
| Em Regime de Débitos e Parcelamentos                                | 11.698.172,25        | 13.612.691,13        | 9.092.690,00         |
| Receita Patrimonial   | 8.471.898,20         | 9.708.504,76         | 10.870.988,31        |
| Receita de Serviços   | 0,00                 | 0,00                 | 0,00                 |
|   | 0,00                 | 0,00                 | 0,00                 |


Exercício: 2022





|   | 2018          | 2019           | 2020          |
|---|---------------|----------------|---------------|
| <b>Outras Receitas Correntes</b>                                    |               |                |               |
| <b>RECEITAS DE CAPITAL</b>  | 0,00          | 0,00           | 0,00          |
| <b>DEDUÇÕES DA RECEITA</b>  | 0,00          | 0,00           | 0,00          |
| <b>TOTAL DAS RECEITAS PREVIDENCIÁRIAS</b>                           | 82.579.799,20 | 124.432.592,99 | 71.355.982,38 |
| <b>DESPESAS</b>   |               |                |               |
| <b>DESPESAS PREVIDENCIÁRIAS - RPPS (EXCETO INTRA-ORÇAMENTÁRIAS)</b> |               |                |               |
| <b>ADMINISTRAÇÃO</b>  | 13.785.883,98 | 17.269.312,89  | 14.183.443,40 |
| Despesas Correntes  | 3.203.086,55  | 3.959.616,31   | 3.331.716,41  |
| Despesas de Capital   | 3.202.143,96  | 3.954.998,31   | 3.331.716,41  |
| <b>PREVIDÊNCIA</b>  | 942,59        | 4.618,00       | 0,00          |
| Pessoal Civil   | 10.582.797,43 | 13.309.696,58  | 10.851.726,99 |
| Pessoal Militar   | 10.582.797,43 | 13.309.696,58  | 10.851.726,99 |
| Outras Despesas previdenciárias                                     | 0,00          | 0,00           | 0,00          |
| Compensação Previdenciária do RPPS para o RGPS                      | 0,00          | 0,00           | 0,00          |
| Demais Despesas previdenciárias                                     | 0,00          | 0,00           | 0,00          |
| <b>DESPESAS PREVIDENCIÁRIAS - RPPS (INTRA-ORÇAMENTÁRIAS)</b>        | 0,00          | 0,00           | 0,00          |
| <b>ADMINISTRAÇÃO</b>  | 0,00          | 0,00           | 0,00          |
| Despesas Correntes  | 0,00          | 0,00           | 0,00          |
| Despesas de Capital   | 0,00          | 0,00           | 0,00          |
| <b>TOTAL DAS DESPESAS PREVIDENCIÁRIAS</b>                           | 13.785.883,98 | 17.269.312,89  | 14.183.443,40 |
| <b>NOTA EXPLICATIVA</b>   |               |                |               |





**Prefeitura Municipal de Suzano**

Estado de São Paulo

**LEI DE DIRETRIZES ORÇAMENTARIAS**

**METODOLOGIA E MEMÓRIA DE CÁLCULO DAS METAS ANUAIS**  
Anexo VII - Estimativa e Compensação de Renúncia de Receita  
2022

Art. 4º, §2º, inciso II da LRF

| TRIBUTO   | MODALIDADE   | SETOR / PROGRAMA / BENEFICIÁRIO        | RENÚNCIA DE RECEITA PREVISTA |                     | COMPENSAÇÃO                                |
|---|--------------|--|------------------------------|---------------------|--|
|   |              |  | 2022                         | 2023                |  |
| 1118011000 - IPTU - PRINCIPAL   | 8 - Isenção  | Art. 207 da LCM<br>37/1997             | 1.200.000,00                 | 1.300.000,00        | 1.400.000,00 Inciso I do Art. 14 da LC 101 |
| 11180112000 - IPTU - MULTAS E JUROS                                   | 1 - Anistia  | Programa de Refinanciamento de dívidas | 1.000.000,00                 | 1.500.000,00        | 0,00 Inciso I do Art. 14 da LC 101         |
| 19909913001 - receita dívida ativa de outras receitas não tributárias | 1 - Anistia  | Programa de Refinanciamento de dívidas | 300.000,00                   | 250.000,00          | 0,00 Inciso I do Art. 14 da LC 101         |
| 11180111000 - IPTU - PRINCIPAL  | 8 - Isenção  | §2º, Art. 31, LCM<br>39/1997           | 1.500.000,00                 | 1.600.000,00        | 1.650.000,00 Inciso I do Art. 14 da LC 101 |
| 11180232000 - ISSQN - MULTAS E JUROS                                  | 1 - Anistia  | Programa de Refinanciamento de dívidas | 50.000,00                    | 50.000,00           | 50.000,00 Inciso I do Art. 14 da LC 101    |
| 11180111000 - IPTU - PRINCIPAL  | 2 - Remissão | LCM 329/2019                           | 50.000,00                    | 50.000,00           | 50.000,00 Inciso I do Art. 14 da LC 101    |
| <b>TOTAL</b>  |              |  | <b>4.100.000,00</b>          | <b>4.750.000,00</b> | <b>3.150.000,00</b>                        |

NOTA EXPLICATIVA:





**Prefeitura Municipal de Suzano**

Estado de São Paulo

LEI DE DIRETRIZES ORÇAMENTARIAS

METODOLOGIA E MEMÓRIA DE CÁLCULO DAS METAS ANUAIS

Anexo VIII - Margem de Expansão das Despesas Obrigatórias de Carater Continuado

Art. 4º, §2º, inciso II da LRF



| <b>EVENTO</b>  | <b>2022</b>         |
|--|---------------------|
| <b>Aumento Permanente da Receita</b>                   | <b>6.700.000,00</b> |
| (+) IPTU - Crescimento do cadastro imobiliário         | 1.500.000,00        |
| (+) IPTU - Reajuste inflacionário                      | 2.000.000,00        |
| (+) ISSQN - Expansão comercial                         | 2.500.000,00        |
| (+) ITBI - Crescimento imobiliário                     | 500.000,00          |
| (+) Taxas - Reajuste inflacionário                     | 200.000,00          |
| Saldo Final do Aumento Perm. de Receita ( I )          | 6.700.000,00        |
| <b>Redução Permanente das Despesas</b>                 |                     |
| (+) Folha de pagamento                                 | 6.000.000,00        |
| (+) Outras Despesas                                    | 700.000,00          |
| Saldo Utilizado ( IV )                                 | 6.700.000,00        |
| <b>Margem Líquida de Expansão de DOCC ( III - IV )</b> | <b>0,00</b>         |

**NOTA EXPLICATIVA**



# Prefeitura Municipal de Suzano

Estado de São Paulo


## LEI DE DIRETRIZES ORÇAMENTÁRIAS

### ANEXO DE METAS FISCAIS


#### Anexo IX - Projeções Atuariais do Regime de Previdência Própria

2022


Art. 4º, §2º da LRF



| EXERCÍCIO | RECEITAS PREVIDENCIÁRIAS (a) | DESPESAS PREVIDENCIÁRIAS (b) | RESULTADO PREVIDENCIÁRIO (c) = (a - b) | SALDO FINANCEIRO DO EXERCÍCIO (d) = (d Exerc. Anterior + c) |
|-----------|------------------------------|------------------------------|--|---|
| 2021      | 102.644.310,54               | 29.835.150,93                | 72.809.159,61                          | 570.371.369,06  |
| 2021      | 0,00                         | 0,00                         | 0,00                                   | 0,00  |
| 2022      | 103.670.753,64               | 32.680.635,49                | 70.990.118,15                          | 641.361.487,21  |
| 2022      | 0,00                         | 0,00                         | 0,00                                   | 0,00  |
| 2023      | 104.707.461,17               | 36.464.574,51                | 68.242.886,66                          | 709.604.373,87  |
| 2023      | 0,00                         | 0,00                         | 0,00                                   | 0,00  |
| 2024      | 105.754.535,79               | 41.189.362,08                | 64.565.173,71                          | 774.169.547,58  |
| 2024      | 0,00                         | 0,00                         | 0,00                                   | 0,00  |
| 2025      | 106.812.081,15               | 47.378.600,76                | 59.433.480,39                          | 833.603.027,97  |
| 2025      | 0,00                         | 0,00                         | 0,00                                   | 0,00  |
| 2026      | 107.880.201,96               | 52.235.324,43                | 55.644.877,53                          | 889.247.905,50  |
| 2026      | 0,00                         | 0,00                         | 0,00                                   | 0,00  |
| 2027      | 108.959.003,98               | 58.081.851,65                | 50.877.152,33                          | 940.125.057,83  |
| 2027      | 0,00                         | 0,00                         | 0,00                                   | 0,00  |
| 2028      | 110.048.594,01               | 65.864.248,62                | 44.184.345,39                          | 984.309.403,22  |
| 2028      | 0,00                         | 0,00                         | 0,00                                   | 0,00  |
| 2029      | 111.149.079,96               | 75.472.102,38                | 35.676.977,58                          | 1.019.986.380,80  |
| 2029      | 0,00                         | 0,00                         | 0,00                                   | 0,00  |
| 2030      | 112.260.570,76               | 82.895.378,83                | 29.365.191,93                          | 1.049.351.572,73  |
| 2030      | 0,00                         | 0,00                         | 0,00                                   | 0,00  |
| 2031      | 113.383.176,46               | 91.038.319,66                | 22.344.856,80                          | 1.071.696.429,53  |
| 2031      | 0,00                         | 0,00                         | 0,00                                   | 0,00  |
| 2032      | 114.517.008,23               | 98.212.618,70                | 16.304.389,53                          | 1.088.000.819,06  |
| 2032      | 0,00                         | 0,00                         | 0,00                                   | 0,00  |
| 2033      | 115.662.178,32               | 105.053.206,28               | 10.608.972,04                          | 1.098.609.791,10  |
| 2033      | 0,00                         | 0,00                         | 0,00                                   | 0,00  |
| 2034      | 116.818.800,09               | 118.570.243,54               | -1.751.443,45                          | 1.096.858.347,65  |
| 2034      | 0,00                         | 0,00                         | 0,00                                   | 0,00  |
| 2035      | 117.986.988,09               | 127.204.825,74               | -9.217.837,65                          | 1.087.640.510,00  |
| 2035      | 0,00                         | 0,00                         | 0,00                                   | 0,00  |
| 2036      | 119.166.857,98               | 135.899.641,42               | -16.732.783,44                         | 1.070.907.726,56  |
| 2036      | 0,00                         | 0,00                         | 0,00                                   | 0,00  |
| 2037      | 120.358.526,55               | 146.101.732,08               | -25.743.205,53                         | 1.045.164.521,03  |
| 2037      | 0,00                         | 0,00                         | 0,00                                   | 0,00  |
| 2038      | 121.562.111,82               | 157.069.373,81               | -35.507.261,99                         | 1.009.657.259,04  |
| 2038      | 0,00                         | 0,00                         | 0,00                                   | 0,00  |
| 2039      | 122.777.732,93               | 170.328.926,15               | -47.551.193,22                         | 962.106.065,82  |
| 2039      | 0,00                         | 0,00                         | 0,00                                   | 0,00  |
| 2040      | 124.005.510,27               | 180.077.294,25               | -56.071.783,98                         | 906.034.281,84  |
| 2040      | 0,00                         | 0,00                         | 0,00                                   | 0,00  |
| 2041      | 125.245.565,37               | 188.800.540,75               | -63.554.975,38                         | 842.479.306,46  |
| 2041      | 0,00                         | 0,00                         | 0,00                                   | 0,00  |
| 2042      | 126.498.021,03               | 196.501.321,48               | -70.003.300,45                         | 772.476.006,01  |
| 2042      | 0,00                         | 0,00                         | 0,00                                   | 0,00  |
| 2043      | 127.763.001,23               | 205.711.955,04               | -77.948.953,81                         | 694.527.052,20  |
| 2043      | 0,00                         | 0,00                         | 0,00                                   | 0,00  |
| 2044      | 129.040.631,25               | 215.848.816,04               | -86.808.184,79                         | 607.718.867,41  |
| 2044      | 0,00                         | 0,00                         | 0,00                                   | 0,00  |
| 2045      | 130.331.037,56               | 226.224.387,93               | -95.893.350,37                         | 511.825.517,04  |
| 2045      | 0,00                         | 0,00                         | 0,00                                   | 0,00  |
| 2046      | 131.634.347,95               | 233.096.250,97               | -101.461.903,02                        | 410.363.614,02  |
| 2046      | 0,00                         | 0,00                         | 0,00                                   | 0,00  |




| EXERCÍCIO | RECEITAS PREVIDENCIÁRIAS (a) | DESPESAS PREVIDENCIÁRIAS (b) | RESULTADO PREVIDENCIÁRIO (c) = (a - b) | SALDO FINANCEIRO DO EXERCÍCIO (d) = (d Exerc. Anterior + c) |
|-----------|------------------------------|------------------------------|--|---|
| 2047      | 132.950.691,42               | 240.668.200,69               | -107.717.509,27                        | 302.646.104,75  |
| 2047      | 0,00                         | 0,00                         | 0,00                                   | 0,00  |
| 2048      | 134.280.198,33               | 247.748.114,61               | -113.467.916,28                        | 189.178.188,47  |
| 2048      | 0,00                         | 0,00                         | 0,00                                   | 0,00  |
| 2049      | 135.623.000,32               | 254.671.925,09               | -119.048.924,77                        | 70.129.263,70   |
| 2049      | 0,00                         | 0,00                         | 0,00                                   | 0,00  |
| 2050      | 136.979.230,32               | 260.679.812,31               | -123.700.581,99                        | -53.571.318,29  |
| 2050      | 0,00                         | 0,00                         | 0,00                                   | 0,00  |
| 2051      | 138.349.022,62               | 266.353.889,38               | -128.004.866,76                        | -181.576.185,05   |
| 2051      | 0,00                         | 0,00                         | 0,00                                   | 0,00  |
| 2052      | 139.732.512,85               | 272.590.970,46               | -132.858.457,61                        | -314.434.642,66   |
| 2052      | 0,00                         | 0,00                         | 0,00                                   | 0,00  |
| 2053      | 141.129.837,97               | 276.965.355,75               | -135.835.517,78                        | -450.270.160,44   |
| 2053      | 0,00                         | 0,00                         | 0,00                                   | 0,00  |
| 2054      | 142.541.136,35               | 279.587.297,54               | -137.046.161,19                        | -587.316.321,63   |
| 2054      | 0,00                         | 0,00                         | 0,00                                   | 0,00  |
| 2055      | 143.966.547,72               | 281.831.597,36               | -137.865.049,64                        | -725.181.371,27   |
| 2055      | 0,00                         | 0,00                         | 0,00                                   | 0,00  |
| 2056      | 145.406.213,20               | 285.701.913,39               | -140.295.700,19                        | -865.477.071,46   |
| 2056      | 0,00                         | 0,00                         | 0,00                                   | 0,00  |
| 2057      | 146.860.275,33               | 288.957.277,63               | -142.097.002,30                        | -1.007.574.073,77   |
| 2057      | 0,00                         | 0,00                         | 0,00                                   | 0,00  |
| 2058      | 122.591.372,09               | 292.232.049,62               | -169.640.677,53                        | -1.177.214.751,30   |
| 2058      | 0,00                         | 0,00                         | 0,00                                   | 0,00  |
| 2059      | 123.817.285,81               | 295.526.522,32               | -171.709.236,51                        | -1.348.923.987,81   |
| 2059      | 0,00                         | 0,00                         | 0,00                                   | 0,00  |
| 2060      | 125.055.458,67               | 298.840.990,89               | -173.785.532,22                        | -1.522.709.520,03   |
| 2060      | 0,00                         | 0,00                         | 0,00                                   | 0,00  |
| 2061      | 126.306.013,26               | 302.175.752,69               | -175.869.739,43                        | -1.698.579.259,47   |
| 2061      | 0,00                         | 0,00                         | 0,00                                   | 0,00  |
| 2062      | 127.569.073,39               | 305.531.107,32               | -177.962.033,93                        | -1.876.541.293,40   |
| 2062      | 0,00                         | 0,00                         | 0,00                                   | 0,00  |
| 2063      | 128.844.764,12               | 308.907.356,66               | -180.062.592,54                        | -2.056.603.885,94   |
| 2063      | 0,00                         | 0,00                         | 0,00                                   | 0,00  |
| 2064      | 130.133.211,76               | 312.304.804,89               | -182.171.593,13                        | -2.238.775.479,07   |
| 2064      | 0,00                         | 0,00                         | 0,00                                   | 0,00  |
| 2065      | 131.434.543,88               | 315.723.758,50               | -184.289.214,62                        | -2.423.064.693,68   |
| 2065      | 0,00                         | 0,00                         | 0,00                                   | 0,00  |
| 2066      | 132.748.889,32               | 319.164.526,35               | -186.415.637,03                        | -2.609.480.330,71   |
| 2066      | 0,00                         | 0,00                         | 0,00                                   | 0,00  |
| 2067      | 134.076.378,21               | 322.627.419,67               | -188.551.041,46                        | -2.798.031.372,18   |
| 2067      | 0,00                         | 0,00                         | 0,00                                   | 0,00  |
| 2068      | 135.417.141,99               | 326.112.752,13               | -190.695.610,14                        | -2.988.726.982,32   |
| 2068      | 0,00                         | 0,00                         | 0,00                                   | 0,00  |
| 2069      | 136.771.313,42               | 329.620.839,82               | -192.849.526,40                        | -3.181.576.508,72   |
| 2069      | 0,00                         | 0,00                         | 0,00                                   | 0,00  |
| 2070      | 138.139.026,55               | 333.152.001,29               | -195.012.974,74                        | -3.376.589.483,46   |
| 2070      | 0,00                         | 0,00                         | 0,00                                   | 0,00  |
| 2071      | 139.520.416,81               | 336.706.557,62               | -197.186.140,81                        | -3.573.775.624,27   |
| 2071      | 0,00                         | 0,00                         | 0,00                                   | 0,00  |
| 2072      | 140.915.620,98               | 340.284.832,41               | -199.369.211,43                        | -3.773.144.835,69   |
| 2072      | 0,00                         | 0,00                         | 0,00                                   | 0,00  |
| 2073      | 142.324.777,19               | 343.887.151,82               | -201.562.374,63                        | -3.974.707.210,32   |
| 2073      | 0,00                         | 0,00                         | 0,00                                   | 0,00  |
| 2074      | 143.748.024,97               | 347.513.844,61               | -203.765.819,64                        | -4.178.473.029,97   |
| 2074      | 0,00                         | 0,00                         | 0,00                                   | 0,00  |
| 2075      | 145.185.505,21               | 351.165.242,15               | -205.979.736,94                        | -4.384.452.766,91   |
| 2075      | 0,00                         | 0,00                         | 0,00                                   | 0,00  |
| 2076      | 146.637.360,26               | 354.841.678,48               | -208.204.318,22                        | -4.592.657.085,13   |
| 2076      | 0,00                         | 0,00                         | 0,00                                   | 0,00  |



| EXERCÍCIO               | RECEITAS PREVIDENCIÁRIAS (a) | DESPESAS PREVIDENCIÁRIAS (b) | RESULTADO PREVIDENCIÁRIO (c) = (a - b) | SALDO FINANCEIRO DO EXERCÍCIO (d) = (d Exerc. Anterior + c) |
|-------------------------|------------------------------|------------------------------|--|---|
| 2077                    | 148.103.733,87               | 358.543.490,33               | -210.439.756,46                        | -4.803.096.841,59   |
| 2077                    | 0,00                         | 0,00                         | 0,00                                   | 0,00  |
| 2078                    | 149.584.771,21               | 362.271.017,13               | -212.686.245,92                        | -5.015.783.087,51   |
| 2078                    | 0,00                         | 0,00                         | 0,00                                   | 0,00  |
| 2079                    | 151.080.618,91               | 366.024.601,07               | -214.943.982,16                        | -5.230.727.069,67   |
| 2079                    | 0,00                         | 0,00                         | 0,00                                   | 0,00  |
| 2080                    | 152.591.425,10               | 369.804.587,13               | -217.213.162,03                        | -5.447.940.231,70   |
| 2080                    | 0,00                         | 0,00                         | 0,00                                   | 0,00  |
| 2081                    | 154.117.339,36               | 373.611.323,10               | -219.493.983,74                        | -5.667.434.215,44   |
| 2081                    | 0,00                         | 0,00                         | 0,00                                   | 0,00  |
| 2082                    | 155.658.512,75               | 376.120.137,75               | -220.461.625,00                        | -5.887.895.840,43   |
| 2082                    | 0,00                         | 0,00                         | 0,00                                   | 0,00  |
| 2083                    | 157.215.097,88               | 379.987.134,80               | -222.772.036,92                        | -6.110.667.877,35   |
| 2083                    | 0,00                         | 0,00                         | 0,00                                   | 0,00  |
| 2084                    | 158.787.248,86               | 383.881.917,77               | -225.094.668,91                        | -6.335.762.546,26   |
| 2084                    | 0,00                         | 0,00                         | 0,00                                   | 0,00  |
| 2085                    | 160.375.121,35               | 387.804.846,15               | -227.429.724,80                        | -6.563.192.271,06   |
| 2085                    | 0,00                         | 0,00                         | 0,00                                   | 0,00  |
| 2086                    | 161.978.872,56               | 391.756.282,41               | -229.777.409,85                        | -6.792.969.680,91   |
| 2086                    | 0,00                         | 0,00                         | 0,00                                   | 0,00  |
| 2087                    | 163.598.661,28               | 395.736.592,05               | -232.137.930,77                        | -7.025.107.611,68   |
| 2087                    | 0,00                         | 0,00                         | 0,00                                   | 0,00  |
| 2088                    | 165.234.647,90               | 399.746.143,61               | -234.511.495,71                        | -7.259.619.107,39   |
| 2088                    | 0,00                         | 0,00                         | 0,00                                   | 0,00  |
| 2089                    | 166.886.994,38               | 403.785.308,71               | -236.898.314,33                        | -7.496.517.421,72   |
| 2089                    | 0,00                         | 0,00                         | 0,00                                   | 0,00  |
| 2090                    | 168.555.864,32               | 407.854.462,10               | -239.298.597,78                        | -7.735.816.019,50   |
| 2090                    | 0,00                         | 0,00                         | 0,00                                   | 0,00  |
| 2091                    | 170.241.422,96               | 411.953.981,69               | -241.712.558,73                        | -7.977.528.578,23   |
| 2091                    | 0,00                         | 0,00                         | 0,00                                   | 0,00  |
| 2092                    | 171.943.837,20               | 416.084.248,59               | -244.140.411,39                        | -8.221.668.989,62   |
| 2092                    | 0,00                         | 0,00                         | 0,00                                   | 0,00  |
| 2093                    | 173.663.275,57               | 420.245.647,12               | -246.582.371,55                        | -8.468.251.361,17   |
| 2093                    | 0,00                         | 0,00                         | 0,00                                   | 0,00  |
| 2094                    | 175.399.908,33               | 424.438.564,89               | -249.038.656,56                        | -8.717.290.017,74   |
| 2094                    | 0,00                         | 0,00                         | 0,00                                   | 0,00  |
| 2095                    | 177.153.907,40               | 428.663.392,79               | -251.509.485,39                        | -8.968.799.503,13   |
| 2095                    | 0,00                         | 0,00                         | 0,00                                   | 0,00  |
| 2096                    | 178.925.446,48               | 432.920.525,08               | -253.995.078,60                        | -253.995.078,60   |
| 2096                    | 0,00                         | 0,00                         | 0,00                                   | 0,00  |
| 2097                    | 180.714.700,94               | 437.210.359,37               | -256.495.658,43                        | -256.495.658,43   |
| 2097                    | 0,00                         | 0,00                         | 0,00                                   | 0,00  |
| <b>TOTAL</b>            | <b>10.561.504.341,02</b>     | <b>20.538.356.790,61</b>     | <b>-9.976.852.449,59</b>               | <b>-9.976.852.449,59</b>                                    |
| <b>NOTA EXPLICATIVA</b> |                              |                              |  |   |



**Prefeitura Municipal de Suzano**  
**Estado de São Paulo**  
**LEI DE DIRETRIZES ORÇAMENTARIAS**  
**Anexo de Riscos Fiscais**  
**DEMONSTRATIVO DE RISCOS FISCAIS E PROVIDÊNCIAS**  
**2022**  
**Art. 4º, §3º da LRF**



| PASSIVO CONTINGENTE                               |                      |                         |                      |
|---|----------------------|-------------------------|----------------------|
| RISCO   |                      | PROVIDÊNCIAS            |                      |
| Descrição   | Valor                | Descrição               | Valor                |
| Frustração de arrecadação das receitas de capital | 20.000.000,00        | Limitação de empenhos   | 20.000.000,00        |
| Sentenças Judiciais                               | 500.000,00           | Reserva de Contingência | 500.000,00           |
| Assunção de Passivos                              | 200.000,00           | Reserva de Contingência | 200.000,00           |
| Resituição de depósitos judiciais LCP 151/2015    | 200.000,00           | Reserva de Contingência | 200.000,00           |
| Frustração de arrecadação das receitas correntes  | 10.000.000,00        | Limitação de empenhos   | 10.000.000,00        |
| Precatórios                                       | 300.000,00           | Reserva de Contingência | 300.000,00           |
| <b>SUBTOTAL</b>                                   | <b>31.200.000,00</b> | <b>SUBTOTAL</b>         | <b>31.200.000,00</b> |
| DEMAIS RISCOS FISCAIS                             |                      |                         |                      |
| RISCO   |                      | PROVIDÊNCIAS            |                      |
| Descrição   | Valor                | Descrição               | Valor                |
| Eventos Fiscais Imprevistos                       | 500.000,00           | Reserva de Contingência | 500.000,00           |
| <b>SUBTOTAL</b>                                   | <b>500.000,00</b>    | <b>SUBTOTAL</b>         | <b>500.000,00</b>    |
| <b>TOTAL</b>                                      | <b>31.700.000,00</b> | <b>TOTAL</b>            | <b>31.700.000,00</b> |

**Nota:**

Riscos Fiscais: Emergências, calamidade pública, frustrações de arrecadação previstas, despesas planejadas a menor.  
Eventos Fiscais Imprevistos: Extinção de tributos, ocorrência imprevista em execução de obra, campanhas não previstas.

**NOTA EXPLICATIVA**