


ÓRGÃO: 01 PREFEITURA MUNICIPAL DE SUZANO
UNIDADE EXECUTORA: 14 SECRETARIA MUNICIPAL DE DESENVOLVIMENTO
SUBUNIDADE: 14 GABINETE DO SECRET. DESENV. ECONOMICO E
FUNÇÃO: 23 Comércio e Serviços
SUBFUNÇÃO: 122 Administração Geral
PROGRAMA: 6000 SUZANO MAIS FORTE

AÇÕES

PROJETO/ATIVIDADE/OPERAÇÃO ESPECIAL				
2435	Manutenção da Unidade Orçamentária			
META FÍSICA				
QUANTIDADE TOTAL			UNIDADE DE MEDIDA	
	100,00		Percentual	
META POR EXERCÍCIO				
2022	2023	2024	2025	
100,00	100,00	100,00	100,00	
CUSTO FINANCEIRO POR EXERCÍCIO				
2022	2023	2024	2025	
4.740.100,00	5.150.000,00	5.330.000,00	5.550.000,00	
CUSTO FINANCEIRO TOTAL:				20.770.100,00



ÓRGÃO: 01 PREFEITURA MUNICIPAL DE SUZANO
UNIDADE EXECUTORA: 14 SECRETARIA MUNICIPAL DE DESENVOLVIMENTO
SUBUNIDADE: 14 GABINETE DO SECRET. DESENV. ECONOMICO E
FUNÇÃO: 23 Comércio e Serviços
SUBFUNÇÃO: 334 Fomento ao Trabalho
PROGRAMA: 6000 SUZANO MAIS FORTE

AÇÕES

PROJETO/ATIVIDADE/OPERAÇÃO ESPECIAL

6201 Artesanato

META FÍSICA

QUANTIDADE TOTAL 62,50 UNIDADE DE MEDIDA Percentual

META POR EXERCÍCIO

2022	2023	2024	2025
25,00	50,00	75,00	100,00

CUSTO FINANCEIRO POR EXERCÍCIO

2022	2023	2024	2025
100.000,00	250.000,00	250.000,00	250.000,00

CUSTO FINANCEIRO TOTAL: 850.000,00

PROJETO/ATIVIDADE/OPERAÇÃO ESPECIAL

6202 Geração de Trabalho e Emprego

META FÍSICA

QUANTIDADE TOTAL 65,00 UNIDADE DE MEDIDA Percentual

META POR EXERCÍCIO


2022	2023	2024	2025
30,00	50,00	80,00	100,00

CUSTO FINANCEIRO POR EXERCÍCIO

2022	2023	2024	2025
70.000,00	360.000,00	360.000,00	360.000,00

CUSTO FINANCEIRO TOTAL: 1.150.000,00

Q



PROJETO/ATIVIDADE/OPERAÇÃO ESPECIAL				
6203	Turismo			
META FÍSICA				
QUANTIDADE TOTAL			UNIDADE DE MEDIDA	
	51,25		Percentual	
META POR EXERCÍCIO				
2022	2023	2024	2025	
15,00	30,00	60,00	100,00	
CUSTO FINANCEIRO POR EXERCÍCIO				
2022	2023	2024	2025	
140.000,00	360.000,00	360.000,00	360.000,00	
CUSTO FINANCEIRO TOTAL:				1.220.000,00

PROJETO/ATIVIDADE/OPERAÇÃO ESPECIAL				
6204	Agricultura Familiar			
META FÍSICA				
QUANTIDADE TOTAL			UNIDADE DE MEDIDA	
	51,25		Percentual	
META POR EXERCÍCIO				
2022	2023	2024	2025	
15,00	30,00	60,00	100,00	
CUSTO FINANCEIRO POR EXERCÍCIO				
2022	2023	2024	2025	
90.200,00	300.000,00	300.000,00	300.000,00	
CUSTO FINANCEIRO TOTAL:				990.200,00

2

CA
FIS. 160
PROT. CO

ÓRGÃO:	01	PREFEITURA MUNICIPAL DE SUZANO
UNIDADE EXECUTORA:	15	SEC. MUNICIPAL DE PLANEJAMENTO URB. E
SUBUNIDADE:	15	GABINETE DO SECRET. PLANEJAMENTO URB.
FUNÇÃO:	04	Administração
SUBFUNÇÃO:	122	Administração Geral
PROGRAMA:	6500	SUZANO DO AMANHÃ


AÇÕES

PROJETO/ATIVIDADE/OPERAÇÃO ESPECIAL				
2438	Regime de Adiantamentos			
META FÍSICA				
QUANTIDADE TOTAL	100,00	UNIDADE DE MEDIDA Percentual		
META POR EXERCÍCIO				
2022	2023	2024	2025	
100,00	100,00	100,00	100,00	
CUSTO FINANCEIRO POR EXERCÍCIO				
2022	2023	2024	2025	
5.000,00	5.000,00	5.000,00	5.000,00	
CUSTO FINANCEIRO TOTAL:				20.000,00

ÓRGÃO:	01	PREFEITURA MUNICIPAL DE SUZANO
UNIDADE EXECUTORA:	15	SEC. MUNICIPAL DE PLANEJAMENTO URB. E
SUBUNIDADE:	15	GABINETE DO SECRET. PLANEJAMENTO URB.
FUNÇÃO:	08	Assistência Social
SUBFUNÇÃO:	244	Assistência Comunitária
PROGRAMA:	4000	GESTÃO DA ASSISTÊNCIA SOCIAL

AÇÕES

PROJETO/ATIVIDADE/OPERAÇÃO ESPECIAL				
1602	Infraestrutura da Rede Assistência Social			
META FÍSICA				
QUANTIDADE TOTAL	0,25	UNIDADE DE MEDIDA Unidade		
META POR EXERCÍCIO				
2022	2023	2024	2025	
0,00	1,00	0,00	0,00	
CUSTO FINANCEIRO POR EXERCÍCIO				
2022	2023	2024	2025	
100,00	500.000,00	100,00	100,00	
CUSTO FINANCEIRO TOTAL:				500.300,00



ÓRGÃO:	01	PREFEITURA MUNICIPAL DE SUZANO
UNIDADE EXECUTORA:	15	SEC. MUNICIPAL DE PLANEJAMENTO URB. E
SUBUNIDADE:	15	GABINETE DO SECRET. PLANEJAMENTO URB.
FUNÇÃO:	10	Saúde
SUBFUNÇÃO:	301	Atenção Básica
PROGRAMA:	1000	SAÚDE PARA TODOS

AÇÕES


PROJETO/ATIVIDADE/OPERAÇÃO ESPECIAL				
1601	Infraestrutura na Atenção Básica			
META FÍSICA				
QUANTIDADE TOTAL	0,25	UNIDADE DE MEDIDA Número Absoluto		
META POR EXERCÍCIO				
2022	2023	2024	2025	
0,00	1,00	0,00	0,00	
CUSTO FINANCEIRO POR EXERCÍCIO				
2022	2023	2024	2025	
300,00	1.500.000,00	0,00	0,00	
CUSTO FINANCEIRO TOTAL:				1.500.300,00

ÓRGÃO:	01	PREFEITURA MUNICIPAL DE SUZANO
UNIDADE EXECUTORA:	15	SEC. MUNICIPAL DE PLANEJAMENTO URB. E
SUBUNIDADE:	15	GABINETE DO SECRET. PLANEJAMENTO URB.
FUNÇÃO:	10	Saúde
SUBFUNÇÃO:	302	Assistência Hospitalar e Ambulatorial
PROGRAMA:	1003	RETAGUARDA DO SUS

AÇÕES

PROJETO/ATIVIDADE/OPERAÇÃO ESPECIAL				
2011	Infraestrutura na Média e Alta Complexidade			
META FÍSICA				
QUANTIDADE TOTAL	0,75	UNIDADE DE MEDIDA Número Absoluto		
META POR EXERCÍCIO				
2022	2023	2024	2025	
0,00	2,00	1,00	0,00	
CUSTO FINANCEIRO POR EXERCÍCIO				
2022	2023	2024	2025	
20.050.013,96	14.500.000,00	0,00	0,00	
CUSTO FINANCEIRO TOTAL:				34.550.013,96

C



ÓRGÃO:	01	PREFEITURA MUNICIPAL DE SUZANO
UNIDADE EXECUTORA:	15	SEC. MUNICIPAL DE PLANEJAMENTO URB. E
SUBUNIDADE:	15	GABINETE DO SECRET. PLANEJAMENTO URB.
FUNÇÃO:	12	Educação
SUBFUNÇÃO:	361	Ensino Fundamental
PROGRAMA:	2000	TODOS PELA EDUCAÇÃO DE QUALIDADE

AÇÕES

PROJETO/ATIVIDADE/OPERAÇÃO ESPECIAL

1588 Construção de salas

META FÍSICA

QUANTIDADE TOTAL	6,25	UNIDADE DE MEDIDA	Unidades
------------------	------	-------------------	----------

META POR EXERCÍCIO


2022	2023	2024	2025
5,00	5,00	7,00	8,00

CUSTO FINANCEIRO POR EXERCÍCIO

2022	2023	2024	2025
300.000,00	875.000,00	1.225.000,00	1.400.000,00

CUSTO FINANCEIRO TOTAL: 3.800.000,00

C



ÓRGÃO:	01	PREFEITURA MUNICIPAL DE SUZANO
UNIDADE EXECUTORA:	15	SEC. MUNICIPAL DE PLANEJAMENTO URB. E
SUBUNIDADE:	15	GABINETE DO SECRET. PLANEJAMENTO URB.
FUNÇÃO:	12	Educação
SUBFUNÇÃO:	365	Ensino Infantil
PROGRAMA:	2001	CIDADANIA: PRIMEIROS PASSOS, PRIMEIRA

AÇÕES

PROJETO/ATIVIDADE/OPERAÇÃO ESPECIAL				
1588	Construção de salas			
META FÍSICA				
QUANTIDADE TOTAL			UNIDADE DE MEDIDA	
	5,00		Unidades	
META POR EXERCÍCIO				
	2022	2023	2024	2025
	5,00	5,00	5,00	5,00
CUSTO FINANCEIRO POR EXERCÍCIO				
	2022	2023	2024	2025
	150.000,00	875.000,00	875.000,00	875.000,00
CUSTO FINANCEIRO TOTAL:				2.775.000,00

PROJETO/ATIVIDADE/OPERAÇÃO ESPECIAL				
1589	Construção de Creches			
META FÍSICA				
QUANTIDADE TOTAL			UNIDADE DE MEDIDA	
	1,00		Unidade	
META POR EXERCÍCIO				
	2022	2023	2024	2025
	1,00	1,00	1,00	1,00
CUSTO FINANCEIRO POR EXERCÍCIO				
	2022	2023	2024	2025
	1.800.000,00	3.400.000,00	3.600.000,00	3.800.000,00
CUSTO FINANCEIRO TOTAL:				12.600.000,00

C



ÓRGÃO: 01 PREFEITURA MUNICIPAL DE SUZANO
UNIDADE EXECUTORA: 15 SEC. MUNICIPAL DE PLANEJAMENTO URB. E
SUBUNIDADE: 15 GABINETE DO SECRET. PLANEJAMENTO URB.
FUNÇÃO: 15 Urbanismo
SUBFUNÇÃO: 122 Administração Geral
PROGRAMA: 6500 SUZANO DO AMANHÃ

ACOES

PROJETO/ATIVIDADE/OPERAÇÃO ESPECIAL

2435 Manutenção da Unidade Orçamentária

META FISICA

QUANTIDADE TOTAL 100,00 UNIDADE DE MEDIDA Percentual

META POR EXERCICIO

2022	2023	2024	2025
100,00	100,00	100,00	100,00

CUSTO FINANCEIRO POR EXERCICIO

2022	2023	2024	2025
4.915.100,00	5.850.000,00	6.000.000,00	6.250.000,00

CUSTO FINANCEIRO TOTAL: 23.015.100,00

②




ÓRGÃO: 01 PREFEITURA MUNICIPAL DE SUZANO
UNIDADE EXECUTORA: 15 SEC. MUNICIPAL DE PLANEJAMENTO URB. E
SUBUNIDADE: 15 GABINETE DO SECRET. PLANEJAMENTO URB.
FUNÇÃO: 15 Urbanismo
SUBFUNÇÃO: 127 Ordenamento Territorial
PROGRAMA: 6500 SUZANO DO AMANHÃ

AÇÕES

PROJETO/ATIVIDADE/OPERAÇÃO ESPECIAL				
6301	Assistência à Moradia			
META FÍSICA				
QUANTIDADE TOTAL			UNIDADE DE MEDIDA	
	80,00		Unidade	
META POR EXERCÍCIO				
2022	2023	2024	2025	
80,00	80,00	80,00	80,00	
CUSTO FINANCEIRO POR EXERCÍCIO				
2022	2023	2024	2025	
600.000,00	420.000,00	450.000,00	480.000,00	
CUSTO FINANCEIRO TOTAL:				1.950.000,00

PROJETO/ATIVIDADE/OPERAÇÃO ESPECIAL				
6302	Habitação Social			
META FÍSICA				
QUANTIDADE TOTAL			UNIDADE DE MEDIDA	
	50,00		Unidades	
META POR EXERCÍCIO				
2022	2023	2024	2025	
50,00	50,00	50,00	50,00	
CUSTO FINANCEIRO POR EXERCÍCIO				
2022	2023	2024	2025	
2.691.349,78	2.200.000,00	2.500.000,00	2.800.000,00	
CUSTO FINANCEIRO TOTAL:				10.191.349,78



PROJETO/ATIVIDADE/OPERAÇÃO ESPECIAL				
6303	Manutenção do Fundo de Desenvolvimento Urbano e Rural			
META FÍSICA				
QUANTIDADE TOTAL	100,00	UNIDADE DE MEDIDA Percentual		
META POR EXERCÍCIO				
2022	2023	2024	2025	
100,00	100,00	100,00	100,00	
CUSTO FINANCEIRO POR EXERCÍCIO				
2022	2023	2024	2025	
20.000,00	20.000,00	20.000,00	20.000,00	
CUSTO FINANCEIRO TOTAL:				80.000,00

ÓRGÃO:	01	PREFEITURA MUNICIPAL DE SUZANO
UNIDADE EXECUTORA:	15	SEC. MUNICIPAL DE PLANEJAMENTO URB. E
SUBUNIDADE:	15	GABINETE DO SECRET. PLANEJAMENTO URB.
FUNÇÃO:	18	Gestão Ambiental
SUBFUNÇÃO:	542	Controle Ambiental
PROGRAMA:	4500	SUZANO SUSTENTÁVEL

AÇÕES

PROJETO/ATIVIDADE/OPERAÇÃO ESPECIAL				
4004	Implantação do Centro de Bem-Estar Animal			
META FÍSICA				
QUANTIDADE TOTAL	58,75	UNIDADE DE MEDIDA Percentual		
META POR EXERCÍCIO				
2022	2023	2024	2025	
10,00	50,00	75,00	100,00	
CUSTO FINANCEIRO POR EXERCÍCIO				
2022	2023	2024	2025	
417.500,00	3.400.000,00	700.000,00	700.000,00	
CUSTO FINANCEIRO TOTAL:				5.217.500,00



ÓRGÃO:	01	PREFEITURA MUNICIPAL DE SUZANO
UNIDADE EXECUTORA:	15	SEC. MUNICIPAL DE PLANEJAMENTO URB. E
SUBUNIDADE:	15	GABINETE DO SECRET. PLANEJAMENTO URB.
FUNÇÃO:	27	Desporto e Lazer
SUBFUNÇÃO:	812	Desporto Comunitário
PROGRAMA:	3100	ESPORTE E LAZER SUZANENSE

AÇÕES

PROJETO/ATIVIDADE/OPERAÇÃO ESPECIAL				
2904	Obras Públicas Esportivas			
META FÍSICA				
QUANTIDADE TOTAL			UNIDADE DE MEDIDA	
	1,50		UNIDADES	
META POR EXERCÍCIO				
	2022	2023	2024	2025
	3,00	3,00	0,00	0,00
CUSTO FINANCEIRO POR EXERCÍCIO				
	2022	2023	2024	2025
	400.000,00	600.000,00	800.000,00	600.000,00
CUSTO FINANCEIRO TOTAL:				2.400.000,00

②



ÓRGÃO: 01 PREFEITURA MUNICIPAL DE SUZANO
UNIDADE EXECUTORA: 18 SECRETARIA MUNICIPAL DE MEIO AMBIENTE
SUBUNIDADE: 18 GABINETE DO SECRET. DE MEIO AMBIENTE
FUNÇÃO: 04 Administração
SUBFUNÇÃO: 122 Administração Geral
PROGRAMA: 4500 SUZANO SUSTENTÁVEL

ACOES

PROJETO/ATIVIDADE/OPERAÇÃO ESPECIAL

2435 Manutenção da Unidade Orçamentária

META FÍSICA

QUANTIDADE TOTAL 100,00 UNIDADE DE MEDIDA Percentual

META POR EXERCICIO

2022	2023	2024	2025
100,00	100,00	100,00	100,00

CUSTO FINANCEIRO POR EXERCICIO

2022	2023	2024	2025
3.252.700,00	4.300.000,00	4.425.000,00	4.550.000,00

CUSTO FINANCEIRO TOTAL: 16.527.700,00

PROJETO/ATIVIDADE/OPERAÇÃO ESPECIAL

2438 Regime de Adiantamentos

META FÍSICA

QUANTIDADE TOTAL 100,00 UNIDADE DE MEDIDA Percentual

META POR EXERCICIO

2022	2023	2024	2025
100,00	100,00	100,00	100,00

CUSTO FINANCEIRO POR EXERCICIO

2022	2023	2024	2025
5.000,00	5.000,00	5.000,00	5.000,00

CUSTO FINANCEIRO TOTAL: 20.000,00



ÓRGÃO: 01 PREFEITURA MUNICIPAL DE SUZANO
UNIDADE EXECUTORA: 18 SECRETARIA MUNICIPAL DE MEIO AMBIENTE
SUBUNIDADE: 18 GABINETE DO SECRET. DE MEIO AMBIENTE
FUNÇÃO: 18 Gestão Ambiental
SUBFUNÇÃO: 541 Preservação e Conservação Ambiental
PROGRAMA: 4500 SUZANO SUSTENTÁVEL

AÇÕES

PROJETO/ATIVIDADE/OPERAÇÃO ESPECIAL

4001 Planejamento, Controle e Fiscalização Ambiental

META FÍSICA

QUANTIDADE TOTAL 53,75 UNIDADE DE MEDIDA Percentual

META POR EXERCÍCIO

2022	2023	2024	2025
24,00	48,00	62,00	81,00

CUSTO FINANCEIRO POR EXERCÍCIO

2022	2023	2024	2025
847.500,00	3.500.000,00	4.500.000,00	2.645.000,00

CUSTO FINANCEIRO TOTAL: 11.492.500,00

PROJETO/ATIVIDADE/OPERAÇÃO ESPECIAL

4002 Educação Ambiental

META FÍSICA

QUANTIDADE TOTAL 78,00 UNIDADE DE MEDIDA Percentual

META POR EXERCÍCIO

2022	2023	2024	2025
50,00	75,00	87,00	100,00

CUSTO FINANCEIRO POR EXERCÍCIO

2022	2023	2024	2025
5.000,00	460.000,00	310.000,00	310.000,00

CUSTO FINANCEIRO TOTAL: 1.085.000,00



ÓRGÃO:	01	PREFEITURA MUNICIPAL DE SUZANO
UNIDADE EXECUTORA:	18	SECRETARIA MUNICIPAL DE MEIO AMBIENTE
SUBUNIDADE:	18	GABINETE DO SECRET. DE MEIO AMBIENTE
FUNÇÃO:	18	Gestão Ambiental
SUBFUNÇÃO:	542	Controle Ambiental
PROGRAMA:	4500	SUZANO SUSTENTÁVEL

ACÕES

PROJETO/ATIVIDADE/OPERAÇÃO ESPECIAL				
4003	Proteção e Bem-Estar Animal			
META FÍSICA				
QUANTIDADE TOTAL			UNIDADE DE MEDIDA	
	3.265,00		Unidade	
META POR EXERCÍCIO				
	2022	2023	2024	2025
	2.860,00	3.130,00	3.400,00	3.670,00
CUSTO FINANCEIRO POR EXERCÍCIO				
	2022	2023	2024	2025
	5.000,00	600.000,00	750.000,00	800.000,00
CUSTO FINANCEIRO TOTAL:				2.155.000,00



ÓRGÃO: 01 PREFEITURA MUNICIPAL DE SUZANO
UNIDADE EXECUTORA: 19 SEC. MUNICIPAL DE TRANSPORTES E
SUBUNIDADE: 19 GABINETE DO SECRETARIO TRANSPORTES E
FUNÇÃO: 04 Administração
SUBFUNÇÃO: 122 Administração Geral
PROGRAMA: 8000 MOBILIDADE PARA TODOS

ACÕES

PROJETO/ATIVIDADE/OPERAÇÃO ESPECIAL

2435 Manutenção da Unidade Orçamentária

META FÍSICA

QUANTIDADE TOTAL 100,00 UNIDADE DE MEDIDA Percentual

META POR EXERCÍCIO

2022	2023	2024	2025
100,00	100,00	100,00	100,00

CUSTO FINANCEIRO POR EXERCÍCIO

2022	2023	2024	2025
6.681.531,20	7.010.400,00	7.010.400,00	7.010.400,00

CUSTO FINANCEIRO TOTAL: 27.712.731,20

PROJETO/ATIVIDADE/OPERAÇÃO ESPECIAL

2438 Regime de Adiantamentos

META FÍSICA

QUANTIDADE TOTAL 100,00 UNIDADE DE MEDIDA Percentual

META POR EXERCÍCIO

2022	2023	2024	2025
100,00	100,00	100,00	100,00

CUSTO FINANCEIRO POR EXERCÍCIO

2022	2023	2024	2025
5.000,00	6.000,00	6.000,00	6.000,00

CUSTO FINANCEIRO TOTAL: 23.000,00

C



ÓRGÃO: 01 PREFEITURA MUNICIPAL DE SUZANO
UNIDADE EXECUTORA: 19 SEC.MUNICIPAL DE TRANSPORTES E
SUBUNIDADE: 19 GABINETE DO SECRETARIO TRANSPORTES E
FUNÇÃO: 26 Transporte
SUBFUNÇÃO: 782 Transporte Rodoviário
PROGRAMA: 8000 MOBILIDADE PARA TODOS

ACCES

PROJETO/ATIVIDADE/OPERAÇÃO ESPECIAL

8001 Ampliação de Ciclovias

META FÍSICA

QUANTIDADE TOTAL 3,00 UNIDADE DE MEDIDA KM

META POR EXERCÍCIO

2022	2023	2024	2025
3,00	3,00	3,00	3,00

CUSTO FINANCEIRO POR EXERCÍCIO

2022	2023	2024	2025
200,00	600.000,00	600.000,00	600.000,00

CUSTO FINANCEIRO TOTAL: 1.800.200,00

PROJETO/ATIVIDADE/OPERAÇÃO ESPECIAL

8002 Gestão dos Pátios Municipais

META FÍSICA

QUANTIDADE TOTAL 100,00 UNIDADE DE MEDIDA Percentual


META POR EXERCÍCIO

2022	2023	2024	2025
100,00	100,00	100,00	100,00

CUSTO FINANCEIRO POR EXERCÍCIO

2022	2023	2024	2025
3.319.999,92	3.320.000,00	3.320.000,00	3.320.000,00


CUSTO FINANCEIRO TOTAL: 13.279.999,92



PROJETO/ATIVIDADE/OPERAÇÃO ESPECIAL				
8003	Gestão da Educação para o Trânsito			
META FÍSICA				
QUANTIDADE TOTAL			UNIDADE DE MEDIDA	
	6,00		Unidade	
META POR EXERCÍCIO				
2022	2023	2024	2025	
6,00	6,00	6,00	6,00	
CUSTO FINANCEIRO POR EXERCÍCIO				
2022	2023	2024	2025	
59.196,86	40.000,00	60.000,00	60.000,00	
CUSTO FINANCEIRO TOTAL:				219.196,86

PROJETO/ATIVIDADE/OPERAÇÃO ESPECIAL				
8004	Gestão das Infrações de Trânsito			
META FÍSICA				
QUANTIDADE TOTAL			UNIDADE DE MEDIDA	
	100,00		Percentual	
META POR EXERCÍCIO				
2022	2023	2024	2025	
100,00	100,00	100,00	100,00	
CUSTO FINANCEIRO POR EXERCÍCIO				
2022	2023	2024	2025	
6.502.880,00	6.328.520,00	6.328.520,00	6.328.520,00	
CUSTO FINANCEIRO TOTAL:				25.488.440,00

PROJETO/ATIVIDADE/OPERAÇÃO ESPECIAL				
8005	Gestão do Sistema de Trânsito			
META FÍSICA				
QUANTIDADE TOTAL			UNIDADE DE MEDIDA	
	100,00		Percentual	
META POR EXERCÍCIO				
2022	2023	2024	2025	
100,00	100,00	100,00	100,00	
CUSTO FINANCEIRO POR EXERCÍCIO				
2022	2023	2024	2025	
7.956.679,73	6.298.400,00	6.298.400,00	6.298.400,00	
CUSTO FINANCEIRO TOTAL:				26.851.879,73



ÓRGÃO: 01 PREFEITURA MUNICIPAL DE SUZANO
UNIDADE EXECUTORA: 20 SECRETARIA MUNICIPAL DE CONTROLADORIA
SUBUNIDADE: 20 GABINETE DO SECRETÁRIO DE CONTROLADORIA
FUNÇÃO: 04 Administração
SUBFUNÇÃO: 122 Administração Geral
PROGRAMA: 7000 ADMINISTRACAO, PLANEJAMENTO E FINANÇAS

ACÕES

PROJETO/ATIVIDADE/OPERAÇÃO ESPECIAL

2435 Manutenção da Unidade Orçamentária

META FÍSICA

QUANTIDADE TOTAL 100,00 UNIDADE DE MEDIDA Percentual

META POR EXERCÍCIO

2022	2023	2024	2025
100,00	100,00	100,00	100,00

CUSTO FINANCEIRO POR EXERCÍCIO

2022	2023	2024	2025
872.200,00	1.000.000,00	1.090.000,00	1.200.000,00

CUSTO FINANCEIRO TOTAL: 4.162.200,00

PROJETO/ATIVIDADE/OPERAÇÃO ESPECIAL

2438 Regime de Adiantamentos

META FÍSICA

QUANTIDADE TOTAL 100,00 UNIDADE DE MEDIDA Percentual

META POR EXERCÍCIO

2022	2023	2024	2025
100,00	100,00	100,00	100,00

CUSTO FINANCEIRO POR EXERCÍCIO

2022	2023	2024	2025
5.000,00	5.000,00	5.000,00	5.000,00

CUSTO FINANCEIRO TOTAL: 20.000,00

②



ÓRGÃO: 02 CÂMARA MUNICIPAL DE SUZANO
UNIDADE EXECUTORA: 17 CAMARA MUNICIPAL
SUBUNIDADE: 17 CAMARA MUNICIPAL
FUNÇÃO: 01 Legislativa
SUBFUNÇÃO: 031 Ação Legislativa
PROGRAMA: 7040 GESTÃO DE PESSOAL, ENCARGOS.

ACÕES

PROJETO/ATIVIDADE/OPERAÇÃO ESPECIAL

4050 Despesa com Folha e Encargos, incluindo vencimentos e vantagens fixas e obrigações patronais.

META FÍSICA

QUANTIDADE TOTAL 100,00 UNIDADE DE MEDIDA Percentual

META POR EXERCÍCIO

2022	2023	2024	2025
100,00	100,00	100,00	100,00

CUSTO FINANCEIRO POR EXERCÍCIO

2022	2023	2024	2025
24.500.000,00	30.090.725,00	31.230.300,00	32.225.675,00

CUSTO FINANCEIRO TOTAL: 118.046.700,00

PROJETO/ATIVIDADE/OPERAÇÃO ESPECIAL

4051 Gestão e Manutenção da Câmara, incluindo material de consumo, outros serviços de terceiro - PJ, obras e instalações e equipamentos e

META FÍSICA

QUANTIDADE TOTAL 100,00 UNIDADE DE MEDIDA Percentual


META POR EXERCÍCIO

2022	2023	2024	2025
100,00	100,00	100,00	100,00

CUSTO FINANCEIRO POR EXERCÍCIO

2022	2023	2024	2025
4.294.900,00	5.328.825,00	5.531.500,00	5.672.375,00

CUSTO FINANCEIRO TOTAL: 20.827.600,00




PROJETO/ATIVIDADE/OPERAÇÃO ESPECIAL				
4052	Corpo Legislativo, incluindo vencimentos e vantagens fixas, obrigações patronais e demais custos com realização de Sessões Ordinárias			
META FÍSICA				
QUANTIDADE TOTAL	77,50	UNIDADE DE MEDIDA Percentual		
META POR EXERCÍCIO				
2022	2023	2024	2025	
100,00	100,00	100,00	10,00	
CUSTO FINANCEIRO POR EXERCÍCIO				
2022	2023	2024	2025	
3.510.000,00	3.510.000,00	3.510.000,00	3.510.000,00	
CUSTO FINANCEIRO TOTAL:				14.040.000,00

PROJETO/ATIVIDADE/OPERAÇÃO ESPECIAL				
4054	Publicidade Legal - Câmara			
META FÍSICA				
QUANTIDADE TOTAL	100,00	UNIDADE DE MEDIDA Percentual		
META POR EXERCÍCIO				
2022	2023	2024	2025	
100,00	100,00	100,00	100,00	
CUSTO FINANCEIRO POR EXERCÍCIO				
2022	2023	2024	2025	
50.000,00	50.000,00	50.000,00	50.000,00	
CUSTO FINANCEIRO TOTAL:				200.000,00

PROJETO/ATIVIDADE/OPERAÇÃO ESPECIAL				
4055	Regime de Adiantamentos - Câmara			
META FÍSICA				
QUANTIDADE TOTAL	100,00	UNIDADE DE MEDIDA Percentual		
META POR EXERCÍCIO				
2022	2023	2024	2025	
100,00	100,00	100,00	100,00	
CUSTO FINANCEIRO POR EXERCÍCIO				
2022	2023	2024	2025	
7.200,00	7.200,00	7.200,00	7.200,00	
CUSTO FINANCEIRO TOTAL:				28.800,00

(Handwritten mark)



ÓRGÃO: 03 INSTITUTO DE PREVIDÊNCIA DO MUNICÍPIO DE
UNIDADE EXECUTORA: 16 INST. DE PREVIDENCIA DO MUNICÍPIO DE
SUBUNIDADE: 16 GABINETE DO SUPERINTENDENTE DO INSTITUTO
FUNÇÃO: 09 Previdência Social
SUBFUNÇÃO: 122 Administração Geral
PROGRAMA: 8050 REGIME PRÓPRIO DE PREVIDÊNCIA SOCIAL

ACÕES

PROJETO/ATIVIDADE/OPERAÇÃO ESPECIAL

2633 MANUTENÇÃO DAS ATIVIDADES - IPMS

META FÍSICA

QUANTIDADE TOTAL 100,00 UNIDADE DE MEDIDA PERCENTUAL


META POR EXERCÍCIO

2022	2023	2024	2025
100,00	100,00	100,00	100,00

CUSTO FINANCEIRO POR EXERCÍCIO

2022	2023	2024	2025
5.378.000,00	4.986.000,00	5.109.000,00	5.233.000,00

CUSTO FINANCEIRO TOTAL: 20.706.000,00



ÓRGÃO: 03 INSTITUTO DE PREVIDÊNCIA DO MUNICÍPIO DE
UNIDADE EXECUTORA: 16 INST. DE PREVIDENCIA DO MUNICÍPIO DE
SUBUNIDADE: 16 GABINETE DO SUPERINTENDENTE DO INSTITUTO
FUNÇÃO: 09 Previdência Social
SUBFUNÇÃO: 272 Previdência do Regime Estatutário
PROGRAMA: 8050 REGIME PRÓPRIO DE PREVIDÊNCIA SOCIAL

ACÕES

PROJETO/ATIVIDADE/OPERAÇÃO ESPECIAL

1000 SEDE PRÓPRIA DO IPMS

META FÍSICA

QUANTIDADE TOTAL UNIDADE DE MEDIDA
0,25 UNIDADE

META POR EXERCÍCIO

2022	2023	2024	2025
1,00	0,00	0,00	0,00

CUSTO FINANCEIRO POR EXERCÍCIO

2022	2023	2024	2025
150.000,00	150.000,00	150.000,00	150.000,00

CUSTO FINANCEIRO TOTAL: 600.000,00

PROJETO/ATIVIDADE/OPERAÇÃO ESPECIAL

2634 BENEFÍCIO AOS SERVIDORES

META FÍSICA

QUANTIDADE TOTAL UNIDADE DE MEDIDA
100,00 PERCENTUAL


META POR EXERCÍCIO

2022	2023	2024	2025
100,00	100,00	100,00	100,00

CUSTO FINANCEIRO POR EXERCÍCIO

2022	2023	2024	2025
35.922.600,00	37.516.000,00	36.632.000,00	37.835.000,00

CUSTO FINANCEIRO TOTAL: 147.905.600,00



ÓRGÃO:	03	INSTITUTO DE PREVIDÊNCIA DO MUNICÍPIO DE
UNIDADE EXECUTORA:	16	INST. DE PREVIDENCIA DO MUNICÍPIO DE
SUBUNIDADE:	16	GABINETE DO SUPERINTENDENTE DO INSTITUTO
FUNÇÃO:	99	Reserva de Contingência
SUBFUNÇÃO:	999	Reserva de Contingência
PROGRAMA:	9999	RESERVA DE CONTINGÊNCIA

AÇÕES

PROJETO/ATIVIDADE/OPERAÇÃO ESPECIAL

9998	RESERVA DE CONTINGÊNCIA - IPMS			
META FÍSICA				
QUANTIDADE TOTAL	0,00	UNIDADE DE MEDIDA SEM PRODUTO		
META POR EXERCÍCIO				
2022	2023	2024	2025	
0,00	0,00	0,00	0,00	
CUSTO FINANCEIRO POR EXERCÍCIO				
2022	2023	2024	2025	
75.444.400,00	82.933.000,00	86.460.000,00	91.885.000,00	
CUSTO FINANCEIRO TOTAL:				336.722.400,00

1.2.1.5.01.3.1.000 - Contribuição do Servidor Civil - Pensionistas - Principal	89.093,63	90.321,59	118.788,37	112.000,00	135.000,00	141.000,00	146.000,00
1.2.1.5.01.3.1.001 - Cpsas do servidor civil - pensionistas	89.093,63	90.321,59	118.788,37	112.000,00	135.000,00	141.000,00	146.000,00
1.2.4.0.0.0.0.000 - CONTRIBUIÇÃO PARA O CUSTEIO DO SERVIÇO DE ILUMINAÇÃO PÚBLICA	12.485.566,79	13.158.566,34	10.402.465,80	7.000.000,00	10.400.000,00	10.400.000,00	10.400.000,00
1.3.0.0.0.0.0.000 - RECEITA PATRIMONIAL	6.993.560,93	11.377.349,73	74.926.787,22	84.403.000,00	43.344.000,00	46.410.000,00	50.133.000,00
1.3.2.0.0.0.0.000 - VALORES MOBILIÁRIOS	6.993.560,93	11.377.349,73	68.866.787,22	84.403.000,00	43.344.000,00	46.410.000,00	50.133.000,00
1.3.2.1.0.0.0.000 - JUROS E CORREÇÕES MONETÁRIAS	6.991.499,99	11.373.308,12	68.866.248,58	84.400.000,00	43.341.000,00	46.407.000,00	50.130.000,00
1.3.2.1.01.0.0.000 - Remuneração de Depósitos Bancários	2.261.511,52	6.576.207,86	29.187.381,74	12.110.000,00	16.330.000,00	16.330.000,00	16.430.000,00
1.3.2.1.01.0.0.000 - REMUNERAÇÃO DE DEPÓSITOS BANCÁRIOS	2.261.511,52	6.576.207,86	29.187.381,74	12.110.000,00	16.330.000,00	16.330.000,00	16.430.000,00
1.3.2.1.01.0.1.000 - Remuneração de Depósitos Bancários - Principal	2.261.511,52	6.576.207,86	29.187.381,74	12.110.000,00	16.330.000,00	16.330.000,00	16.430.000,00
1.3.2.1.01.0.1.001 - rendimentos apl fundeb	0,00	0,00	2.554.581,17	2.000.000,00	2.500.000,00	2.500.000,00	2.600.000,00
1.3.2.1.01.0.1.002 - rendimentos apl contribuição iluminação pública - CIP	0,00	0,00	44.569,36	60.000,00	60.000,00	60.000,00	60.000,00
1.3.2.1.01.0.1.003 - rendimentos apl taxa vigilância sanitária	0,00	0,00	12.435,19	10.000,00	15.000,00	15.000,00	15.000,00
1.3.2.1.01.0.1.004 - rendimentos apl salário educação	0,00	0,00	470.119,21	345.000,00	350.000,00	350.000,00	350.000,00
1.3.2.1.01.0.1.005 - rendimentos apl dse merenda	0,00	0,00	110.101,29	50.000,00	100.000,00	100.000,00	100.000,00
1.3.2.1.01.0.1.006 - rendimentos apl cide	0,00	0,00	30.504,03	15.000,00	25.000,00	25.000,00	25.000,00
1.3.2.1.01.0.1.007 - rendimentos apl funca	0,00	0,00	56.378,79	0,00	0,00	0,00	0,00
1.3.2.1.01.0.1.008 - rendimentos fnde merenda - programa nacional de alimentação escolar	0,00	0,00	0,00	80.000,00	80.000,00	80.000,00	80.000,00
1.3.2.1.01.0.1.009 - rendimentos apl multas prevenção trânsito	0,00	0,00	310.508,20	150.000,00	200.000,00	200.000,00	200.000,00
1.3.2.1.01.0.1.010 - rendimentos apl recursos não vinculados	1.264.011,93	2.962.722,62	6.761.942,13	0,00	0,00	0,00	0,00
1.3.2.1.01.0.1.011 - rendimentos apl recursos não vinculados	997.499,59	3.613.485,24	18.171.200,60	9.400.000,00	13.000.000,00	13.000.000,00	13.000.000,00
1.3.2.1.01.0.1.151 - Rendimentos projeto trupe volante	0,00	0,00	5.732,79	0,00	0,00	0,00	0,00
1.3.2.1.01.0.1.162 - RENDIMENTOS REFORMA DA ALAMBRADOS PQ MAX FEFFER	0,00	0,00	2.428,03	0,00	0,00	0,00	0,00
1.3.2.1.01.0.1.163 - RENDIMENTOS PROGRAMA INFRAESTRUTURA VIÁRIA ESTADUA	0,00	0,00	115.581,74	0,00	0,00	0,00	0,00
1.3.2.1.01.0.1.164 - RENDIMENTOS INFRAESTRUTURA URBANA AV PAUL PERCY HARRIS	0,00	0,00	1.574,62	0,00	0,00	0,00	0,00
1.3.2.1.01.0.1.155 - RENDIMENTOS FINISA II	0,00	0,00	422.149,07	0,00	0,00	0,00	0,00
1.3.2.1.01.0.1.156 - Rendimentos do aprimoramento da gestão municipal do Cadastro Único	0,00	0,00	7.120,94	0,00	0,00	0,00	0,00
1.3.2.1.01.0.1.157 - RENDIMENTOS ESTRUTURAÇÃO DA REDE DE SERVS. DO SUAS - SIGTV	0,00	0,00	29.721,29	0,00	0,00	0,00	0,00
1.3.2.1.01.0.1.158 - RENDIMENTOS PAVIMENTAÇÃO E DRENAGEM NA RUA DAS PALMÁS - PALMEIRAS	0,00	0,00	17.748,07	0,00	0,00	0,00	0,00
1.3.2.1.01.0.1.159 - RENDIMENTOS AUX. FINANC. GRATUIDADE AOS IDOSOS NO TRANSP. PÚBLICO	0,00	0,00	30.916,54	0,00	0,00	0,00	0,00
1.3.2.1.01.0.1.161 - RENDIMENTOS MODERNIZAÇÃO DA FROTA DA GUARDA CIVIL MUNICIPAL	0,00	0,00	20.204,58	0,00	0,00	0,00	0,00
1.3.2.1.01.0.1.162 - RENDIMENTOS ORGANIZAÇÃO SOCIOASSISTENCIAL AAMAE	0,00	0,00	860,34	0,00	0,00	0,00	0,00
1.3.2.1.01.0.1.163 - RENDIMENTOS CONSTRUÇÃO TERMINAL PALMEIRAS	0,00	0,00	10.562,74	0,00	0,00	0,00	0,00
1.3.2.1.01.0.1.164 - RENDIMENTOS CONTRATAÇÃO DE SERVS DE CASTRAÇÃO - EMENDA DEP ESTEVAM GALVÃO	0,00	0,00	450,02	0,00	0,00	0,00	0,00
1.3.2.1.04.0.0.000 - REMUNERAÇÃO DOS RECURSOS DO REGIME PRÓPRIO DE PREVIDÊNCIA SOCIAL - RPPS	4.729.988,47	4.797.100,26	39.678.866,84	72.290.000,00	27.011.000,00	30.077.000,00	33.700.000,00
1.3.2.1.04.0.0.000 - Remuneração dos Recursos do Regime Próprio de Previdência Social - RPPS	4.729.988,47	4.797.100,26	39.678.866,84	72.290.000,00	27.011.000,00	30.077.000,00	33.700.000,00

183
10/15

1.3.2.1.04.0.1.000 - Remuneração dos Recursos do Regime Próprio de Previdência Social - RPPS - Principal	4.729.988,47	4.797.100,26	39.678.866,84	72.290.000,00	27.011.000,00	30.077.000,00	33.700.000,00
1.3.2.1.04.0.1.001 - Remuneração dos recursos do RPPS - Renda Fixa	3.661.858,29	4.455.867,31	38.182.512,04	47.000.000,00	18.900.000,00	21.054.000,00	23.860.000,00
1.3.2.1.04.0.1.002 - Remuneração dos recursos do RPPS - Renda Variável	1.068.130,18	341.232,95	1.496.354,80	25.290.000,00	8.111.000,00	9.023.000,00	10.110.000,00
1.3.2.2.00.0.0.000 - DIVIDENDOS	2.060,94	4.041,61	538,64	3.000,00	3.000,00	3.000,00	3.000,00
1.3.6.0.00.0.0.000 - CESSÃO DE DIREITOS	0,00	0,00	6.060.000,00	0,00	0,00	0,00	0,00
1.6.0.0.00.0.0.000 - RECEITA DE SERVIÇOS	108.705,48	177.789,44	201.648,71	200.000,00	230.000,00	235.000,00	240.000,00
1.7.0.0.00.0.0.000 - TRANSFERÊNCIAS CORRENTES	611.934.110,88	709.164.575,34	829.868.154,72	881.580.611,54	900.540.455,00	934.077.128,00	975.623.128,00
1.7.1.0.00.0.0.000 - TRANSFERÊNCIAS DA UNIÃO E DE SUAS ENTIDADES	213.478.708,50	195.875.689,29	232.328.331,21	241.267.897,29	258.650.128,00	262.036.128,00	266.262.128,00
1.7.1.1.00.0.0.000 - Transferências Decorrentes de Participação na Receita da União	71.500.009,60	95.402.606,74	120.084.929,46	136.556.000,00	148.715.000,00	152.015.000,00	155.620.000,00
1.7.1.1.51.0.0.000 - Cota-Parte do Fundo de Participação dos Municípios - FPM	71.431.674,35	95.299.468,57	119.821.017,35	136.341.000,00	148.450.000,00	151.750.000,00	155.350.000,00
1.7.1.1.51.1.0.000 - Cota-Parte do Fundo de Participação dos Municípios - Cota Mensal	65.527.834,07	88.032.432,14	109.683.409,32	125.000.000,00	136.000.000,00	139.000.000,00	142.000.000,00
1.7.1.1.51.1.1.000 - Cota-Parte do Fundo de Participação dos Municípios - Cota Mensal - Principal	65.527.834,07	88.032.432,14	109.683.409,32	125.000.000,00	136.000.000,00	139.000.000,00	142.000.000,00
1.7.1.1.51.1.1.001 - Quota parte do fundo de participação dos municípios - FPM	65.527.834,07	88.032.432,14	109.683.409,32	125.000.000,00	136.000.000,00	139.000.000,00	142.000.000,00
1.7.1.1.51.2.0.000 - Cota-Parte do Fundo de Participação dos Municípios - Cotas Extraordinárias	2.948.776,71	3.858.566,97	5.622.938,83	11.341.000,00	7.150.000,00	7.250.000,00	7.450.000,00
1.7.1.1.51.3.0.000 - COTA-PARTE DO FUNDO DE PARTICIPAÇÃO DOS MUNICÍPIOS - 1% COTA ENTREGUE NO MÊS DE JULHO	2.955.063,57	3.408.457,46	4.514.689,20	0,00	5.300.000,00	5.500.000,00	5.900.000,00
1.7.1.1.52.0.0.000 - COTA-PARTE DO IMPOSTO SOBRE A PROPRIEDADE TERRITORIAL RURAL	68.335,25	103.148,17	263.912,11	215.000,00	265.000,00	265.000,00	270.000,00
1.7.1.1.52.0.0.000 - Cota-Parte do Imposto Sobre a Propriedade Territorial Rural	68.335,25	103.148,17	263.912,11	215.000,00	265.000,00	265.000,00	270.000,00
1.7.1.1.52.0.1.000 - Cota-Parte do Imposto Sobre a Propriedade Territorial Rural - Principal	68.335,25	103.148,17	263.912,11	215.000,00	265.000,00	265.000,00	270.000,00
1.7.1.1.52.0.1.001 - Quota parte do imposto sobre a propriedade territorial rural - Itr	68.335,25	103.148,17	263.912,11	215.000,00	265.000,00	265.000,00	270.000,00
1.7.1.2.00.0.0.000 - Transferências das Compensações Financeiras pela Exploração de Recursos Naturais	8.869.033,37	12.860.143,52	17.514.645,98	17.225.000,00	20.130.000,00	20.216.000,00	20.837.000,00
1.7.1.3.00.0.0.000 - Transferências de Recursos do Sistema Único de Saúde - SUS	64.697.254,62	58.504.059,20	55.219.007,94	52.050.000,00	54.820.000,00	54.820.000,00	54.820.000,00
1.7.1.4.00.0.0.000 - Transferências de Recursos do Fundo Nacional do Desenvolvimento da Educação - FINE	22.855.205,08	25.571.451,55	28.512.337,56	30.360.003,00	32.691.000,00	32.691.000,00	32.691.000,00
1.7.1.6.00.0.0.000 - Transferências de Recursos do Fundo Nacional de Assistência Social - FNAS	4.620.027,97	1.344.670,70	1.299.464,38	2.294.128,00	2.294.128,00	2.294.128,00	2.294.128,00
1.7.1.7.00.0.0.000 - Transferências de Convênios da União e de Suas Entidades	40.825.657,17	0,00	819.999,00	0,00	0,00	0,00	0,00
1.7.1.7.52.0.0.000 - TRANSFERÊNCIAS DE CONVÊNIOS DA UNIÃO DESTINADAS A PROGRAMAS DE ASSISTÊNCIA SOCIAL	0,00	0,00	819.999,00	0,00	0,00	0,00	0,00
1.7.1.7.52.0.0.000 - Transferências de Convênios da União Destinadas a Programas de Assistência Social	0,00	0,00	819.999,00	0,00	0,00	0,00	0,00
1.7.1.7.52.0.1.000 - Transferências de Convênios da União Destinadas a Programas de Assistência Social - Principal	0,00	0,00	819.999,00	0,00	0,00	0,00	0,00
1.7.1.7.52.0.1.002 - ESTRUTURAÇÃO DA REDE DE SERVIÇOS SUAS - SIGTV	0,00	0,00	819.999,00	0,00	0,00	0,00	0,00
1.7.1.7.52.0.1.003 - Emenda parlamentar - Dep. Alexandre Frota para a organização socioassistencial AAMAE	0,00	0,00	120.000,00	0,00	0,00	0,00	0,00
1.7.1.7.99.0.0.000 - Outras Transferências de Convênios da União e de Suas Entidades	40.825.657,17	0,00	0,00	0,00	0,00	0,00	0,00
1.7.1.9.00.0.0.000 - Outras Transferências de Recursos da União e de suas Entidades	111.520,69	2.392.767,58	8.877.946,89	2.782.766,29	0,00	0,00	0,00
1.7.2.0.00.0.0.000 - TRANSFERÊNCIAS DOS ESTADOS E DO DISTRITO FEDERAL E DE SUAS ENTIDADES	281.778.705,06	362.868.187,79	429.596.132,69	450.062.714,25	451.590.327,00	479.731.000,00	511.041.000,00
1.7.2.1.00.0.0.000 - Participação na Receita dos Estados e Distrito Federal	262.378.303,78	333.776.127,15	375.569.390,93	425.460.000,00	423.350.000,00	451.260.000,00	481.760.000,00
1.7.2.1.50.0.0.000 - Cota-Parte do ICMS	220.020.177,26	288.317.595,74	320.961.801,81	365.000.000,00	357.000.000,00	361.800.000,00	408.900.000,00

1.7.2.1.51.0.0.000 - COTA-PARTE DO IPVA	40.555.530,65	43.195.480,95	52.534.311,27	58.000.000,00	63.890.000,00	67.000.000,00	70.400.000,00
1.7.2.1.51.0.0.000 - Cota-Parte do IPVA	40.555.530,65	43.195.480,95	52.534.311,27	58.000.000,00	63.890.000,00	67.000.000,00	70.400.000,00
1.7.2.1.51.0.1.000 - Cota-Parte do IPVA - Principal	40.555.530,65	43.195.480,95	52.534.311,27	58.000.000,00	63.890.000,00	67.000.000,00	70.400.000,00
1.7.2.1.51.0.1.001 - Quota parte do Ipi sobre exportação	1.635.751,09	2.157.552,37	1.931.897,76	2.260.000,00	2.260.000,00	2.260.000,00	2.260.000,00
1.7.2.1.52.0.0.000 - COTA-PARTE DO IPI - MUNICIPIOS	1.635.751,09	2.157.552,37	1.931.897,76	2.260.000,00	2.260.000,00	2.260.000,00	2.260.000,00
1.7.2.1.52.0.0.000 - Cota-Parte do IPI - Municipios	1.635.751,09	2.157.552,37	1.931.897,76	2.260.000,00	2.260.000,00	2.260.000,00	2.260.000,00
1.7.2.1.52.0.1.001 - Quota parte do Ipi sobre exportação	1.635.751,09	2.157.552,37	1.931.897,76	2.260.000,00	2.260.000,00	2.260.000,00	2.260.000,00
1.7.2.1.53.0.0.000 - Cota-Parte de Contribuição de Intervenção no Domínio Econômico	186.844,78	105.498,09	161.380,09	200.000,00	200.000,00	200.000,00	200.000,00
1.7.2.2.00.0.0.000 - Transferências das Compensações Financeiras pela Exploração de Recursos Naturais	479.543,84	632.389,17	1.177.885,25	1.050.000,00	1.180.000,00	1.190.000,00	1.200.000,00
1.7.2.3.00.0.0.000 - Transferências de Recursos do Sistema Único de Saúde - SUS	10.113.765,99	13.169.734,87	25.649.109,52	2.631.000,00	5.900.000,00	5.900.000,00	6.000.000,00
1.7.2.4.00.0.0.000 - Transferências de Convênios dos Estados e DF e de Suas Entidades	8.234.691,45	14.527.572,00	19.871.280,87	19.641.387,25	20.210.000,00	20.910.000,00	21.610.000,00
1.7.2.4.50.0.0.000 - Transferências de Convênios dos Estados e DF para o Sistema Único de Saúde - SUS	6.352.247,45	6.072.932,00	5.422.932,00	5.900.000,00	5.900.000,00	5.900.000,00	5.900.000,00
1.7.2.4.51.0.0.000 - Transferências de Convênios dos Estados Destinadas a Programas de Educação	1.882.444,00	8.342.720,00	13.636.684,00	13.636.684,00	14.300.000,00	15.000.000,00	15.700.000,00
1.7.2.4.99.0.0.000 - Outras Transferências de Convênios dos Estados e DF e de Suas Entidades	0,00	111.920,00	811.684,87	104.723,25	10.000,00	10.000,00	10.000,00
1.7.2.4.99.0.0.000 - OUTRAS TRANSFERÊNCIAS DE CONVÊNIOS DOS ESTADOS E DF E DE SUAS ENTIDADES	0,00	111.920,00	811.684,87	104.723,25	10.000,00	10.000,00	10.000,00
1.7.2.4.99.0.1.000 - Outras Transferências de Convênios dos Estados e DF e de Suas Entidades - Principal	0,00	111.920,00	811.684,87	104.723,25	10.000,00	10.000,00	10.000,00
1.7.2.4.99.0.1.001 - Convênio fundação procon	0,00	11.920,00	358,46	90.000,00	10.000,00	10.000,00	10.000,00
1.7.2.4.99.0.1.002 - Convênio Deiran - programa movimento paulista de segurança no trânsito	0,00	0,00	0,00	14.723,25	0,00	0,00	0,00
1.7.2.4.99.0.1.003 - CONV ESCOLAS DE QUALIFICAÇÃO PROFISSIONAL	0,00	0,00	3.754,44	0,00	0,00	0,00	0,00
1.7.2.4.99.0.1.004 - COZINHAMENTO - CONV SECRETARIA DE AGRICULTURA E ABASTECIMENTO DO ESTADO DE SP	0,00	0,00	60.000,00	0,00	0,00	0,00	0,00
1.7.2.4.99.0.1.005 - Reforma de Alamedras do Parque Max Feifer	0,00	0,00	347.571,97	0,00	0,00	0,00	0,00
1.7.2.4.99.0.1.006 - Projeto trupe volante - Emenda parlamentar Leoi Brandão	0,00	0,00	100.000,00	0,00	0,00	0,00	0,00
1.7.2.4.99.0.1.007 - CONVÊNIO PARA REESTRUTURAÇÃO DA SECRETARIA DE GOVERNO	0,00	0,00	200.000,00	0,00	0,00	0,00	0,00
1.7.2.4.99.0.1.008 - Contratação de serviço de castração (Emenda do Dep Estevam Galvão)	0,00	100.000,00	100.000,00	0,00	0,00	0,00	0,00
1.7.2.9.00.0.0.000 - Outras Transferências dos Estados e Distrito Federal	572.400,00	527.364,60	7.308.466,12	1.280.327,00	950.327,00	471.000,00	471.000,00
1.7.4.0.00.0.0.000 - TRANSFERÊNCIAS DE INSTITUIÇÕES PRIVADAS	182.940,18	234.688,05	292.502,52	250.000,00	300.000,00	310.000,00	320.000,00
1.7.5.0.00.0.0.000 - TRANSFERÊNCIAS DE OUTRAS INSTITUIÇÕES PÚBLICAS	116.483.756,94	150.191.000,21	187.751.188,30	190.000.000,00	190.000.000,00	192.000.000,00	198.000.000,00
1.9.0.0.00.0.0.000 - OUTRAS RECEITAS CORRENTES	17.788.142,25	21.377.100,77	23.504.534,48	20.393.584,00	21.265.000,00	21.355.000,00	21.405.000,00
1.9.1.0.00.0.0.000 - MULTAS ADMINISTRATIVAS, CONTRATUAIS E JUDICIAIS	16.116.770,01	17.591.585,63	19.581.772,55	18.362.584,00	18.980.000,00	19.010.000,00	19.010.000,00
1.9.2.0.00.0.0.000 - INDENIZAÇÕES, RESTITUIÇÕES E RESSARCIMENTOS	10.340,48	1.367.320,70	1.131.481,63	0,00	0,00	0,00	0,00
1.9.2.1.00.0.0.000 - INDENIZAÇÕES	0,00	724.500,00	138.643,00	0,00	0,00	0,00	0,00
1.9.2.2.00.0.0.000 - RESTITUIÇÕES	10.340,48	642.820,70	992.848,63	0,00	0,00	0,00	0,00
1.9.2.2.01.0.0.000 - RESTITUIÇÃO DE CONVÊNIOS	338,56	0,00	398.249,85	0,00	0,00	0,00	0,00
1.9.2.2.01.1.0.000 - RESTITUIÇÃO DE CONVÊNIOS - PRIMARIAS	338,56	0,00	398.249,85	0,00	0,00	0,00	0,00

183
183

1.9.2.2.01.1.1.000 - RESTITUIÇÃO DE CONVÊNIOS - PRIMÁRIAS - PRINCIPAL	338,56	0,00	398.249,85	0,00	0,00	0,00	0,00	0,00	0,00	0,00	0,00	0,00
1.9.2.2.01.1.1.001 - DEVOLUÇÃO SALDO CONVÊNIO - COD APL 212.0000	0,00	0,00	17.900,59	0,00	0,00	0,00	0,00	0,00	0,00	0,00	0,00	0,00
1.9.2.2.01.1.1.002 - DEVOLUÇÃO SALDO CONVÊNIO - COD APL 110.0000	338,56	0,00	289.010,93	0,00	0,00	0,00	0,00	0,00	0,00	0,00	0,00	0,00
1.9.2.2.01.1.1.003 - DEVOLUÇÃO SALDO CONVÊNIO - COD APL 240.0000	0,00	0,00	37.592,95	0,00	0,00	0,00	0,00	0,00	0,00	0,00	0,00	0,00
1.9.2.2.01.1.1.008 - DEVOLUÇÃO SALDO CONVÊNIO - COD APL 302.0001	0,00	0,00	22.092,44	0,00	0,00	0,00	0,00	0,00	0,00	0,00	0,00	0,00
1.9.2.2.01.1.1.009 - DEVOLUÇÃO SALDO CONVÊNIO - COD APL 301.0000	0,00	0,00	40,00	0,00	0,00	0,00	0,00	0,00	0,00	0,00	0,00	0,00
1.9.2.2.01.1.1.010 - DEVOLUÇÃO SALDO CONVÊNIO - COD APL 302.0000	0,00	0,00	4.302,80	0,00	0,00	0,00	0,00	0,00	0,00	0,00	0,00	0,00
1.9.2.2.01.1.1.011 - DEVOLUÇÃO SALDO CONVÊNIO - COD APL 312.0002	0,00	0,00	2.046,05	0,00	0,00	0,00	0,00	0,00	0,00	0,00	0,00	0,00
1.9.2.2.01.1.1.013 - DEVOLUÇÃO SALDO CONVÊNIO - COD APL 305.0000	0,00	0,00	25.264,09	0,00	0,00	0,00	0,00	0,00	0,00	0,00	0,00	0,00
1.9.2.2.06.0.0.000 - RESTITUIÇÃO DE DESPESAS DE EXERCÍCIOS ANTERIORES	0,00	104.334,90	145.772,84	0,00	0,00	0,00	0,00	0,00	0,00	0,00	0,00	0,00
1.9.2.2.09.0.0.000 - RESTITUIÇÃO DE RECURSOS DE FOMENTO	0,00	36.934,26	0,00	0,00	0,00	0,00	0,00	0,00	0,00	0,00	0,00	0,00
1.9.2.2.14.0.0.000 - Restituição de Recursos Transferidos	0,00	500.391,54	0,00	0,00	0,00	0,00	0,00	0,00	0,00	0,00	0,00	0,00
1.9.2.2.99.0.0.000 - Outras Restituições	10.001,92	1.170,00	448.825,94	0,00	0,00	0,00	0,00	0,00	0,00	0,00	0,00	0,00
1.9.2.2.99.0.1.000 - Outras Restituições - Principal	10.001,92	1.170,00	448.825,94	0,00	0,00	0,00	0,00	0,00	0,00	0,00	0,00	0,00
1.9.2.2.99.0.1.001 - Restituição referente a estorno de pagamento	6.387,22	0,00	5.652,06	0,00	0,00	0,00	0,00	0,00	0,00	0,00	0,00	0,00
1.9.2.2.99.0.1.002 - DEP JUDICIAL REF PROC 0007945-98.2002.8.26.0606 (15/16/05) - 3ª VARA CÍVEL SUZANO / TC 000555/026/99	0,00	0,00	528,96	0,00	0,00	0,00	0,00	0,00	0,00	0,00	0,00	0,00
1.9.2.2.99.0.1.003 - Proc 0003971-48.2005.8.260606 (344/2005) - 2ª vara cível de Suzano	0,00	0,00	52.902,36	0,00	0,00	0,00	0,00	0,00	0,00	0,00	0,00	0,00
1.9.2.2.99.0.1.004 - Restituição de valores conf. TC 000555/029/99 - Sr. Maurício Joaquim Nunes Vidal	0,00	0,00	84,81	0,00	0,00	0,00	0,00	0,00	0,00	0,00	0,00	0,00
1.9.2.2.99.0.1.005 - DEVOLUÇÃO CÂMARA MUNICIPAL - RENDIMENTOS APL FINANCEIRA	3.614,70	0,00	383.869,91	0,00	0,00	0,00	0,00	0,00	0,00	0,00	0,00	0,00
1.9.2.2.99.0.1.006 - Restituição de pagamento a maior - IPMS	0,00	1.170,00	5.789,84	0,00	0,00	0,00	0,00	0,00	0,00	0,00	0,00	0,00
1.9.9.0.0.0.0.000 - Demais Receitas Correntes	1.661.031,76	2.418.194,44	2.791.270,30	0,00	2.041.000,00	2.305.000,00	2.345.000,00	100.000,00	100.000,00	2.395.000,00	100.000,00	2.395.000,00
1.9.9.0.0.0.0.000 - Outras Receitas Correntes	0,00	0,00	0,00	0,00	0,00	0,00	0,00	0,00	0,00	0,00	0,00	0,00
2.0.0.0.0.0.0.000 - RECEITAS DE CAPITAL	60.281.264,27	38.634.902,10	47.898.727,36	133.666.429,43	44.000.000,00	33.000.000,00	38.000.000,00	38.000.000,00	38.000.000,00	38.000.000,00	38.000.000,00	38.000.000,00
2.1.0.0.0.0.0.000 - OPERAÇÕES DE CRÉDITO	49.518.809,62	2.247.010,69	19.375.000,00	72.308.030,39	25.000.000,00	20.000.000,00	20.000.000,00	20.000.000,00	20.000.000,00	20.000.000,00	20.000.000,00	20.000.000,00
2.1.1.0.0.0.0.000 - OPERAÇÕES DE CRÉDITO - MERCADO INTERNO	49.518.809,62	2.247.010,69	19.375.000,00	72.308.030,39	25.000.000,00	20.000.000,00	20.000.000,00	20.000.000,00	20.000.000,00	20.000.000,00	20.000.000,00	20.000.000,00
2.1.1.1.0.0.0.0.000 - OUTRAS OPERAÇÕES DE CRÉDITO - MERCADO INTERNO	49.518.809,62	2.247.010,69	19.375.000,00	72.308.030,39	25.000.000,00	20.000.000,00	20.000.000,00	20.000.000,00	20.000.000,00	20.000.000,00	20.000.000,00	20.000.000,00
2.1.1.1.9.99.0.0.000 - Outras Operações de Crédito - Mercado Interno	49.518.809,62	2.247.010,69	19.375.000,00	72.308.030,39	25.000.000,00	20.000.000,00	20.000.000,00	20.000.000,00	20.000.000,00	20.000.000,00	20.000.000,00	20.000.000,00
2.1.1.9.99.0.0.000 - OUTRAS OPERAÇÕES DE CRÉDITO - MERCADO INTERNO	49.518.809,62	2.247.010,69	19.375.000,00	72.308.030,39	25.000.000,00	20.000.000,00	20.000.000,00	20.000.000,00	20.000.000,00	20.000.000,00	20.000.000,00	20.000.000,00
2.1.1.9.99.0.1.000 - Outras Operações de Crédito - Mercado Interno - Principal	49.518.809,62	2.247.010,69	19.375.000,00	72.308.030,39	25.000.000,00	20.000.000,00	20.000.000,00	20.000.000,00	20.000.000,00	20.000.000,00	20.000.000,00	20.000.000,00
2.1.1.9.99.0.1.001 - Financiamento desenvolve sp infraestrutura viária 2022	0,00	297.900,00	0,00	0,00	0,00	0,00	0,00	0,00	0,00	0,00	0,00	0,00
2.1.1.9.99.0.1.002 - Financiamento p/ infraestrutura viária 2022	0,00	0,00	9.375.000,00	0,00	0,00	0,00	0,00	0,00	0,00	0,00	0,00	0,00
2.1.1.9.99.0.1.003 - FINANCIAMENTO CAIXA PARA AQUISIÇÃO DE MÁQUINAS	2.768.493,85	662.666,00	0,00	0,00	0,00	0,00	0,00	0,00	0,00	0,00	0,00	0,00
2.1.1.9.99.0.1.004 - FINANCIAMENTO PARA OBRAS DE INFRAESTRUTURA VIÁRIA - FINISA II	0,00	0,00	10.000.000,00	0,00	0,00	0,00	24.880.630,00	0,00	0,00	0,00	0,00	0,00
2.1.1.9.99.0.1.005 - FINANCIAMENTO PARA INFRAESTRUTURA NO MUNICÍPIO	46.750.315,77	0,00	0,00	31.000.000,00	0,00	0,00	0,00	0,00	0,00	0,00	0,00	0,00

13
15
184
20

2.1.1.9.99.0.1.006 - FINANCIAMENTO PARA INFRAESTRUTURA VIÁRIA 2022	0,00	1.266.424,69	0,00	16.427.400,39	25.000.000,00	20.000.000,00	30.000.000,00
2.2.0.0.0.0.0.000 - ALIENAÇÃO DE BENS	0,00	13.501.030,00	600,00	0,00	0,00	0,00	0,00
2.2.2.0.0.0.0.0.000 - ALIENAÇÃO DE BENS IMÓVEIS	0,00	13.501.030,00	600,00	0,00	0,00	0,00	0,00
2.2.2.1.0.0.0.0.000 - Alienação de Bens Imóveis	0,00	13.501.030,00	600,00	0,00	0,00	0,00	0,00
2.2.2.1.01.0.0.000 - ALIENAÇÃO DE BENS IMÓVEIS	0,00	13.501.030,00	600,00	0,00	0,00	0,00	0,00
2.2.2.1.01.0.0.000 - Alienação de Bens Imóveis	0,00	13.501.030,00	600,00	0,00	0,00	0,00	0,00
2.2.2.1.01.0.1.000 - Alienação de Bens Imóveis - Principal	0,00	13.501.030,00	600,00	0,00	0,00	0,00	0,00
2.2.2.1.01.0.1.001 - alienação de bens imóveis	0,00	13.501.030,00	600,00	0,00	0,00	0,00	0,00
2.4.0.0.0.0.0.000 - TRANSFERÊNCIAS DE CAPITAL	10.580.560,73	19.876.861,41	27.594.275,21	61.346.399,04	19.000.000,00	13.000.000,00	9.000.000,00
2.4.1.0.0.0.0.000 - TRANSFERÊNCIAS DA UNIÃO E DE SUAS ENTIDADES	5.233.155,63	8.843.119,57	5.781.529,84	47.274.874,95	16.000.000,00	11.000.000,00	7.000.000,00
2.4.1.1.0.0.0.0.000 - Transferências de Recursos do Sistema Único de Saúde - SUS	542.591,00	920.946,00	1.163.790,00	500.000,00	2.000.000,00	3.000.000,00	2.000.000,00
2.4.1.2.0.0.0.0.000 - Transferências de Recursos do Fundo Nacional do Desenvolvimento da Educação - FNDE	193.632,00	0,00	0,00	2.076.000,00	4.000.000,00	2.000.000,00	2.000.000,00
2.4.1.3.0.0.0.0.000 - Transferências de Recursos do Fundo Nacional de Assistência Social - FNAS	200.000,00	0,00	0,00	0,00	0,00	0,00	0,00
2.4.1.4.0.0.0.0.000 - Transferências de Convênios da União e de suas Entidades	2.061.148,70	6.730.921,94	4.587.739,84	44.698.874,95	10.000.000,00	6.000.000,00	3.000.000,00
2.4.1.4.50.0.0.000 - Transferências de Convênios da União para o Sistema Único de Saúde - SUS	500.000,00	2.858.759,52	2.146.750,94	17.000.000,00	5.000.000,00	3.000.000,00	0,00
2.4.1.4.51.0.0.000 - Transferências de Convênios da União destinadas a Programas de Educação	158.388,87	18.599,79	0,00	0,00	0,00	0,00	0,00
2.4.1.4.54.0.0.000 - Transferências de Convênios da União destinadas a Programas de Infraestrutura em Transporte	1.402.759,83	3.803.562,63	2.040.988,90	27.696.874,95	5.000.000,00	3.000.000,00	3.000.000,00
2.4.1.4.99.0.0.000 - OUTRAS TRANSFERÊNCIAS DE CONVÊNIOS DA UNIÃO E DE SUAS ENTIDADES	0,00	50.000,00	400.000,00	0,00	0,00	0,00	0,00
2.4.1.4.99.0.0.000 - Outras Transferências de Convênios da União e de suas Entidades	0,00	50.000,00	400.000,00	0,00	0,00	0,00	0,00
2.4.1.4.99.0.1.000 - Outras Transferências de Convênios da União e de suas Entidades - Principal	0,00	50.000,00	400.000,00	0,00	0,00	0,00	0,00
2.4.1.4.99.0.1.001 - Modernização da Frota da Guarda Civil Municipal	0,00	50.000,00	400.000,00	0,00	0,00	0,00	0,00
2.4.1.9.00.0.0.000 - Outras Transferências de Recursos da União e de suas Entidades	2.236.783,93	1.191.251,63	0,00	0,00	0,00	0,00	0,00
2.4.2.0.0.0.0.000 - TRANSFERÊNCIAS DOS ESTADOS E DO DF E DE SUAS ENTIDADES	5.347.405,10	11.033.741,84	21.812.745,37	14.073.524,09	3.000.000,00	2.000.000,00	2.000.000,00
2.4.2.2.0.0.0.0.000 - Transferências de Convênios dos Estados e DF e de suas Entidades	5.347.405,10	6.042.754,40	21.812.745,37	14.073.524,09	3.000.000,00	2.000.000,00	2.000.000,00
2.4.2.2.50.0.0.000 - Transferências de Convênios dos Estados para o Sistema Único de Saúde - SUS	500.000,00	0,00	0,00	1.535.000,00	0,00	0,00	0,00
2.4.2.2.51.0.0.000 - Transferências de Convênios dos Estados destinadas a Programas de Educação	0,00	0,00	0,00	5.219.550,48	0,00	0,00	0,00
2.4.2.2.52.0.0.000 - Transferências de Convênios dos Estados destinadas a Programas de Saneamento Básico	3.427.405,10	1.490.843,97	109.236,13	0,00	0,00	0,00	0,00
2.4.2.2.54.0.0.000 - Transferências de Convênios dos Estados destinadas a Programas de Infraestrutura em Transporte	1.420.000,00	4.049.295,94	20.793.889,54	4.500.000,00	3.000.000,00	2.000.000,00	2.000.000,00
2.4.2.2.99.0.0.000 - Outras Transferências de Convênios dos Estados e DF e de suas Entidades	0,00	502.614,49	909.619,70	2.818.973,61	0,00	0,00	0,00
2.4.2.2.99.0.0.000 - OUTRAS TRANSFERÊNCIAS DE CONVÊNIOS DOS ESTADOS E DF E DE SUAS ENTIDADES	0,00	502.614,49	909.619,70	2.818.973,61	0,00	0,00	0,00
2.4.2.2.99.0.1.000 - Outras Transferências de Convênios dos Estados e DF e de suas Entidades - Principal	0,00	502.614,49	909.619,70	2.818.973,61	0,00	0,00	0,00
2.4.2.2.99.0.1.002 - FEHIDRO - balaiho	0,00	502.614,49	152.045,35	115.500,00	0,00	0,00	0,00
2.4.2.2.99.0.1.003 - Convênio Deiran - programa movimento paulista de segurança no trânsito	0,00	0,00	0,00	3.473,61	0,00	0,00	0,00
2.4.2.2.99.0.1.004 - PLANO DE DRENAGEM E MANEJO DE ÁGUAS PLUVIAIS - FEHIDRO	0,00	0,00	0,00	0,00	0,00	0,00	0,00
2.4.2.2.99.0.1.006 - REVITALIZAÇÃO DE DUAS PRAÇAS NOS BAIROS MIGUEL BADRA E VILA	0,00	0,00	0,00	1.000.000,00	0,00	0,00	0,00

FÁTIMA	2.4.2.2.99.0.1.007 - CONSTRUÇÃO DO CENTRO MULTI USO EM PALMEIRAS SUZANO	0,00	0,00	0,00	0,00	0,00	0,00	1.500.000,00	0,00	0,00	0,00	0,00	0,00	0,00	0,00
	2.4.2.2.99.0.1.008 - CONVÊNIO PARA REESTRUTURAÇÃO DA SECRETARIA DE GOVERNO DE SÃO PAULO	0,00	0,00	0,00	0,00	0,00	0,00	100.000,00	0,00	0,00	0,00	0,00	0,00	0,00	0,00
	2.4.2.2.99.0.1.009 - CONVÊNIO PARA AQUISIÇÃO DE MOBILIÁRIOS PARA O INSTITUTO FEDERAL DE SÃO PAULO	0,00	0,00	0,00	0,00	0,00	0,00	100.000,00	0,00	0,00	0,00	0,00	0,00	0,00	0,00
	2.4.2.9.0.0.0.000 - Outras Transferências de Recursos dos Estados	0,00	0,00	4.990.987,44	0,00	0,00	0,00	0,00	0,00	0,00	0,00	0,00	0,00	0,00	0,00
	2.9.0.0.0.0.0.000 - OUTRAS RECEITAS DE CAPITAL	181.883,92	0,00	0,00	0,00	0,00	928.852,15	0,00	0,00	0,00	0,00	0,00	0,00	0,00	0,00
	7.0.0.0.0.0.0.000 - RECEITAS CORRENTES - INTRA OFSS	40.113.036,82	66.874.182,71	66.874.182,71	66.874.182,71	66.874.182,71	66.874.182,71	73.065.000,00	73.065.000,00	76.788.000,00	76.788.000,00	81.346.000,00	81.346.000,00	76.859.000,00	76.859.000,00
	7.2.0.0.0.0.0.000 - CONTRIBUIÇÕES - INTRA OFSS	31.020.346,87	50.538.327,74	50.538.327,74	50.538.327,74	50.538.327,74	50.538.327,74	51.065.000,00	51.065.000,00	57.825.000,00	57.825.000,00	61.600.000,00	61.600.000,00	57.997.000,00	57.997.000,00
	7.2.1.0.0.0.0.000 - CONTRIBUIÇÕES SOCIAIS - INTRA OFSS	31.020.346,87	50.538.327,74	50.538.327,74	50.538.327,74	50.538.327,74	50.538.327,74	51.065.000,00	51.065.000,00	57.825.000,00	57.825.000,00	61.600.000,00	61.600.000,00	57.997.000,00	57.997.000,00
	7.2.1.5.0.2.1.0.000 - Contribuição Patronal - Servidor Civil - Intra OFSS	20.042.388,56	39.944.005,57	39.944.005,57	39.944.005,57	39.944.005,57	42.262.420,68	41.263.000,00	41.263.000,00	46.599.000,00	46.599.000,00	48.524.000,00	48.524.000,00	50.528.000,00	50.528.000,00
	7.2.1.5.0.2.1.1.000 - Contribuição Patronal - Servidor Civil Ativo - Intra OFSS	20.042.388,56	39.944.005,57	39.944.005,57	39.944.005,57	39.944.005,57	42.262.420,68	41.263.000,00	41.263.000,00	46.599.000,00	46.599.000,00	48.524.000,00	48.524.000,00	50.528.000,00	50.528.000,00
	7.2.1.5.0.2.1.1.001 - Contribuição Patronal - Servidor Civil Ativo - Principal - Intra OFSS	19.142.110,49	39.029.027,31	39.029.027,31	39.029.027,31	39.029.027,31	41.177.385,78	35.560.000,00	35.560.000,00	40.110.000,00	40.110.000,00	41.767.000,00	41.767.000,00	43.462.000,00	43.462.000,00
	7.2.1.5.0.2.1.1.002 - Contribuição Patronal - Servidor Civil Ativo - Intra OFSS - CÂMARA	787.946,25	798.828,01	798.828,01	798.828,01	798.828,01	953.613,35	820.000,00	820.000,00	979.000,00	979.000,00	1.019.000,00	1.019.000,00	1.061.000,00	1.061.000,00
	7.2.1.5.0.2.1.1.003 - Contribuição Patronal - Servidor Civil Ativo - Intra OFSS - IPMS	112.331,82	115.116,37	115.116,37	115.116,37	115.116,37	131.421,55	112.000,00	112.000,00	123.000,00	123.000,00	128.000,00	128.000,00	134.000,00	134.000,00
	7.2.1.5.0.2.1.1.004 - Contribuição Patronal - Servidor Civil Ativo - Intra OFSS - PREFEITURA - TX ADM	0,00	0,00	0,00	0,00	0,00	0,00	4.649.000,00	4.649.000,00	5.243.000,00	5.243.000,00	5.460.000,00	5.460.000,00	5.685.000,00	5.685.000,00
	7.2.1.5.0.2.1.1.005 - Contribuição Patronal - Servidor Civil Ativo - Intra OFSS - CÂMARA - TX ADM	0,00	0,00	0,00	0,00	0,00	0,00	107.000,00	107.000,00	128.000,00	128.000,00	133.000,00	133.000,00	139.000,00	139.000,00
	7.2.1.5.0.2.1.1.006 - Contribuição Patronal - Servidor Civil Ativo - Intra OFSS - IPMS - TX ADM	0,00	0,00	0,00	0,00	0,00	0,00	15.000,00	15.000,00	16.000,00	16.000,00	17.000,00	17.000,00	17.000,00	17.000,00
	7.2.1.5.0.2.1.2.000 - Contribuição Patronal - Servidor Civil Ativo - Multas e Juros - Intra OFSS	0,00	0,00	33,88	0,00	0,00	0,00	0,00	0,00	0,00	0,00	0,00	0,00	0,00	0,00
	7.2.1.5.1.0.0.0.000 - Contribuição Patronal - Parcelamentos - Intra OFSS	10.977.958,31	10.594.322,17	10.594.322,17	10.594.322,17	10.594.322,17	8.927.925,40	9.802.000,00	9.802.000,00	11.226.000,00	11.226.000,00	13.078.000,00	13.078.000,00	7.468.000,00	7.468.000,00
	7.9.0.0.0.0.0.000 - OUTRAS RECEITAS CORRENTES - INTRA OFSS	9.092.690,05	16.335.854,97	16.335.854,97	16.335.854,97	16.335.854,97	17.196.732,07	21.994.000,00	21.994.000,00	18.963.000,00	18.963.000,00	19.746.000,00	19.746.000,00	20.562.000,00	20.562.000,00
	7.9.9.0.0.0.0.000 - Demais Receitas Correntes - Intra OFSS	9.092.690,05	16.335.854,97	16.335.854,97	16.335.854,97	16.335.854,97	17.196.732,07	21.994.000,00	21.994.000,00	18.963.000,00	18.963.000,00	19.746.000,00	19.746.000,00	20.562.000,00	20.562.000,00
	7.9.9.9.0.0.0.000 - Outras Receitas Correntes - Intra OFSS	0,00	0,00	0,00	0,00	0,00	0,00	0,00	0,00	0,00	0,00	0,00	0,00	0,00	0,00
	9.0.0.0.0.0.0.000 - DEDUÇÕES DE RECEITAS	65.561.382,31	84.351.475,88	84.351.475,88	84.351.475,88	84.351.475,88	87.076.712,52	110.095.000,00	110.095.000,00	111.883.000,00	111.883.000,00	118.065.000,00	118.065.000,00	124.766.000,00	124.766.000,00
	9.7.0.0.0.0.0.000 - DEDUÇÕES TRANSFERÊNCIAS CORRENTES	65.561.382,31	84.351.475,88	84.351.475,88	84.351.475,88	84.351.475,88	87.076.712,52	110.095.000,00	110.095.000,00	111.883.000,00	111.883.000,00	118.065.000,00	118.065.000,00	124.766.000,00	124.766.000,00
	9.7.1.0.0.0.0.000 - DEDUÇÕES TRANSFERÊNCIAS UNIÃO	13.119.233,15	17.627.115,34	17.627.115,34	17.627.115,34	17.627.115,34	21.989.463,60	25.043.000,00	25.043.000,00	27.253.000,00	27.253.000,00	27.853.000,00	27.853.000,00	28.454.000,00	28.454.000,00
	9.7.1.1.0.0.0.000 - DEDUÇÕES TRANSFERÊNCIAS UNIÃO E SUAS ENTIDADES	0,00	0,00	0,00	0,00	0,00	0,00	25.000.000,00	25.000.000,00	27.200.000,00	27.200.000,00	27.800.000,00	27.800.000,00	28.400.000,00	28.400.000,00
	9.7.1.1.0.0.0.000 - DEDUÇÕES NA RECEITA COTA PARTE FUNDO PARTICIPAÇÃO DOS MUNICÍPIOS	0,00	0,00	0,00	0,00	0,00	0,00	25.000.000,00	25.000.000,00	27.200.000,00	27.200.000,00	27.800.000,00	27.800.000,00	28.400.000,00	28.400.000,00
	9.7.1.1.0.0.0.000 - DEDUÇÕES NA RECEITA COTA PARTE FUNDO PARTICIPAÇÃO DOS MUNICÍPIOS	0,00	0,00	0,00	0,00	0,00	0,00	25.000.000,00	25.000.000,00	27.200.000,00	27.200.000,00	27.800.000,00	27.800.000,00	28.400.000,00	28.400.000,00
	9.7.1.1.51.1.0.000 - DEDUÇÕES NA RECEITA PARA O FUNDEB - FPM - QUOTA MENSAL PRINCIPAL	0,00	0,00	0,00	0,00	0,00	0,00	25.000.000,00	25.000.000,00	27.200.000,00	27.200.000,00	27.800.000,00	27.800.000,00	28.400.000,00	28.400.000,00
	9.7.1.1.51.1.1.000 - DEDUÇÕES NA RECEITA PARA O FUNDEB - FPM - QUOTA MENSAL - PRINCIPAL	0,00	0,00	0,00	0,00	0,00	0,00	25.000.000,00	25.000.000,00	27.200.000,00	27.200.000,00	27.800.000,00	27.800.000,00	28.400.000,00	28.400.000,00
	9.7.1.1.51.1.1.001 - DEDUÇÕES NA RECEITA PARA O FUNDEB - FPM	0,00	0,00	0,00	0,00	0,00	0,00	25.000.000,00	25.000.000,00	27.200.000,00	27.200.000,00	27.800.000,00	27.800.000,00	28.400.000,00	28.400.000,00
	9.7.1.1.52.0.0.0.000 - DEDUÇÕES NA RECEITA PARA O FUNDEB - ITR	0,00	0,00	0,00	0,00	0,00	52.782,29	43.000,00	43.000,00	53.000,00	53.000,00	53.000,00	53.000,00	54.000,00	54.000,00
	9.7.1.1.52.0.0.0.000 - DEDUÇÕES NA RECEITA PARA O FUNDEB - ITR	0,00	0,00	0,00	0,00	0,00	52.782,29	43.000,00	43.000,00	53.000,00	53.000,00	53.000,00	53.000,00	54.000,00	54.000,00

9.7.1.1.52.0.1.000 - DEDUÇÕES NA RECEITA PARA O FUNDEB - ITR - PRINCIPAL	0,00	52.782,29	43.000,00	53.000,00	53.000,00	54.000,00
9.7.1.1.52.0.1.001 - DEDUÇÕES NA RECEITA PARA O FUNDEB - ITR	0,00	52.782,29	43.000,00	53.000,00	53.000,00	54.000,00
9.7.1.8.0.0.0.000 - DEDUÇÕES P/ FUNDEB - UNIÃO	13.119.233,15	0,00	0,00	0,00	0,00	0,00
9.7.2.0.0.0.0.000 - DEDUÇÕES TRANSFERÊNCIAS DOS ESTADOS	52.442.149,16	66.724.360,64	85.052.000,00	84.630.000,00	90.212.000,00	96.312.000,00
9.7.2.1.00.0.0.000 - DEDUÇÕES PARTICIPAÇÃO NA RECEITA DOS ESTADOS E DF	0,00	75.087.248,92	85.052.000,00	84.630.000,00	90.212.000,00	96.312.000,00
9.7.2.1.50.0.0.000 - DEDUÇÕES COTA PARTE DO ICMS	0,00	64.192.360,15	73.000.000,00	71.400.000,00	76.360.000,00	81.780.000,00
9.7.2.1.50.0.1.000 - DEDUÇÕES COTA PARTE DO ICMS - PRINCIPAL	0,00	64.192.360,15	73.000.000,00	71.400.000,00	76.360.000,00	81.780.000,00
9.7.2.1.50.0.1.001 - DEDUÇÕES NA RECEITA PARA O FUNDEB - ICMS	0,00	64.192.360,15	73.000.000,00	71.400.000,00	76.360.000,00	81.780.000,00
9.7.2.1.51.0.0.000 - DEDUÇÕES COTA PARTE DO IPVA	0,00	64.192.360,15	73.000.000,00	71.400.000,00	76.360.000,00	81.780.000,00
9.7.2.1.51.0.0.000 - DEDUÇÕES COTA PARTE DO IPVA	0,00	10.508.509,18	11.600.000,00	12.778.000,00	13.400.000,00	14.080.000,00
9.7.2.1.51.0.1.000 - DEDUÇÕES COTA PARTE DO IPVA - PRINCIPAL	0,00	10.508.509,18	11.600.000,00	12.778.000,00	13.400.000,00	14.080.000,00
9.7.2.1.51.0.1.001 - DEDUÇÕES NA RECEITA PARA O FUNDEB - IPVA	0,00	10.508.509,18	11.600.000,00	12.778.000,00	13.400.000,00	14.080.000,00
9.7.2.1.52.0.0.000 - DEDUÇÕES COTA PARTE DO IPI	0,00	10.508.509,18	11.600.000,00	12.778.000,00	13.400.000,00	14.080.000,00
9.7.2.1.52.0.0.000 - DEDUÇÕES COTA PARTE DO IPI	0,00	386.379,59	452.000,00	452.000,00	452.000,00	452.000,00
9.7.2.1.52.0.1.000 - DEDUÇÕES COTA PARTE DO IPI - PRINCIPAL	0,00	386.379,59	452.000,00	452.000,00	452.000,00	452.000,00
9.7.2.1.52.0.1.001 - DEDUÇÕES NA RECEITA PARA O FUNDEB - IPI EXPO	0,00	386.379,59	452.000,00	452.000,00	452.000,00	452.000,00
9.7.2.8.0.0.0.000 - DEDUÇÕES P/ FUNDEB - ESTADOS	52.442.149,16	66.724.360,64	0,00	0,00	0,00	0,00
TOTAL	929.646.361,00	1.066.712.471,94	1.453.740.124,97	1.383.813.955,00	1.426.400.628,00	1.488.938.628,00





Município de Suzano
ESTADO DE SÃO PAULO
República Federativa do Brasil

Anexo II - Metodologia e Memória de Cálculo das Metas Anuais

LEI DE DIRETRIZES ORÇAMENTÁRIAS - EXERCÍCIO DE 2024

ANEXO DE METAS ANUAIS

ESPECIFICAÇÃO	REALIZADA				ORÇADA			PREVISÃO	
	2020	2021	2022	2023	2024	2025	2026		
DESPESAS CORRENTES									
PESSOAL E ENCARGOS SOCIAIS	766.667.944,94	848.770.164,43	1.010.937.634,68	1.118.994.169,90	1.114.601.000,00	1.156.412.000,00	1.210.343.000,00		
JUROS E ENCARGOS DA DÍVIDA	354.533.377,88	392.900.666,32	440.665.525,84	526.526.200,00	529.228.000,00	553.536.000,00	579.813.000,00		
APLICAÇÕES DIRETAS	6.774.667,60	7.244.576,43	11.772.045,12	17.600.000,00	14.240.000,00	16.667.000,00	17.233.000,00		
Juros sobre a Dívida por Contrato	6.774.667,60	7.244.576,43	11.772.045,12	17.600.000,00	14.240.000,00	16.667.000,00	17.233.000,00		
OUTRAS DESPESAS CORRENTES	405.359.899,46	448.624.899,68	568.500.063,82	574.867.969,90	571.133.000,00	586.207.000,00	613.297.000,00		
DESPESAS DE CAPITAL									
INVESTIMENTOS	63.183.114,83	72.233.817,19	124.211.832,40	170.622.957,98	140.441.500,00	132.032.000,00	136.914.000,00		
INVERSOES FINANCEIRAS	0,00	0,00	0,00	1.150.000,00	150.000,00	150.000,00	150.000,00		
AMORTIZAÇÃO DA DÍVIDA	19.896.270,93	23.974.039,67	22.179.702,84	25.200.000,00	26.837.000,00	29.521.000,00	32.473.000,00		
APLICAÇÕES DIRETAS	19.896.270,93	23.974.039,67	22.179.702,84	25.200.000,00	26.837.000,00	29.521.000,00	32.473.000,00		
Principal da Dívida Contratual Resgatado	19.896.270,93	23.974.039,67	22.179.702,84	25.200.000,00	26.837.000,00	29.521.000,00	32.473.000,00		
RESERVA DE CONTINGÊNCIA									
RESERVA DE CONTINGÊNCIA	849.747.330,70	944.976.021,29	1.157.328.170,22	1.453.740.124,97	1.383.813.955,00	1.428.400.628,00	1.488.935.628,00		
TOTAL									





Município de Suzano
ESTADO DE SÃO PAULO
República Federativa do Brasil

Anexo III - Resultado Primário

LEI DE DIRETRIZES ORÇAMENTARIAS

METODOLOGIA E MEMÓRIA DE CÁLCULO DAS METAS ANUAIS


ESPECIFICAÇÃO	2021	2022	2023	2024	2025	2026
RECEITAS CORRENTES	1.829.674.693,11	2.297.419.852,21	2.371.183.956,54	2.444.908.905,09	2.518.623,03	2.592.347,00
IMPOSTOS, TAXAS E CONTRIBUIÇÕES DE MELHORIA						
IMPOSTOS	253.154.567,34	291.876.133,82	329.613.500,00	360.873.500,00	377.823.500,00	396.913.500,00
TAXAS	247.203.644,89	284.842.462,86	306.960.000,00	337.160.000,00	353.850.000,00	372.610.000,00
Taxa pelo Exercício do Poder de Polícia	5.950.922,66	7.033.670,96	22.663.500,00	23.713.500,00	23.993.500,00	24.303.500,00
Taxa de Inspeção, Controle e Fiscalização	5.341.020,38	6.215.176,88	6.903.500,00	7.893.500,00	8.143.500,00	8.443.500,00
TAXA DE FISCALIZAÇÃO DE VIGILÂNCIA SANITÁRIA	5.058.137,13	5.921.553,37	6.583.500,00	7.573.500,00	7.823.500,00	8.123.500,00
Taxa de Fiscalização de Vigilância Sanitária - Principal	282.883,25	293.623,52	320.000,00	320.000,00	320.000,00	320.000,00
Taxa de Fiscalização de Vigilância Sanitária	282.883,25	293.623,52	320.000,00	320.000,00	320.000,00	320.000,00
Taxa de fiscalização de vigilância sanitária	282.883,25	293.623,52	320.000,00	320.000,00	320.000,00	320.000,00
Taxa para Prestação de Serviços	608.902,28	818.494,07	320.000,00	320.000,00	320.000,00	320.000,00
CONTRIBUIÇÕES	43.313.480,49	44.937.934,26	15.750.000,00	15.820.000,00	15.850.000,00	15.860.000,00
CONTRIBUIÇÕES SOCIAIS	30.154.912,15	34.535.478,46	40.929.000,00	48.656.000,00	50.219.000,00	51.828.000,00
Contribuições para Regimes Próprios de Previdência e Sistema de Proteção Social	30.154.912,15	34.535.478,46	33.929.000,00	38.256.000,00	39.819.000,00	41.428.000,00
Contribuição do Servidor Civil	30.154.912,15	34.535.478,46	33.929.000,00	38.256.000,00	39.819.000,00	41.428.000,00
Contribuição do Servidor Civil Ativo - Principal	29.627.074,66	33.892.029,61	33.929.000,00	38.256.000,00	39.819.000,00	41.428.000,00
Contribuição do Servidor Civil Ativo	29.627.074,66	33.892.029,61	33.929.000,00	38.256.000,00	39.819.000,00	41.428.000,00
Copisa do servidor civil ativo - PREFEITURA	28.924.336,90	33.124.809,63	32.544.000,00	36.702.000,00	39.251.000,00	40.838.000,00
Copisa do servidor civil ativo - CAMARA	614.139,95	764.188,86	751.000,00	896.000,00	933.000,00	970.000,00
CONTRIBUIÇÃO DO SERVIDOR CIVIL ATIVO - IPMS	86.576,34	103.031,12	102.000,00	113.000,00	118.000,00	122.000,00
Contribuição do Servidor Civil Inativo	19,47	0,00	0,00	0,00	0,00	0,00
Contribuição do Servidor Civil Inativo - Principal	437.515,90	424.660,48	420.000,00	410.000,00	427.000,00	444.000,00
Copisa do servidor civil - Inativo	437.515,90	424.660,48	420.000,00	410.000,00	427.000,00	444.000,00
Contribuição do Servidor Civil - Pensionistas	90.321,59	118.788,37	112.000,00	135.000,00	141.000,00	146.000,00
Contribuição do Servidor Civil - Pensionistas - Principal	90.321,59	118.788,37	112.000,00	135.000,00	141.000,00	146.000,00
Copisa do servidor civil - pensionistas	90.321,59	118.788,37	112.000,00	135.000,00	141.000,00	146.000,00
CONTRIBUIÇÃO PARA O CUSTEIO DO SERVIÇO DE ILUMINAÇÃO PÚBLICA	13.156.586,34	10.402.455,80	7.000.000,00	10.400.000,00	10.400.000,00	10.400.000,00
RECEITA PATRIMONIAL	11.377.349,73	74.926.787,22	84.403.000,00	43.344.000,00	46.410.000,00	50.133.000,00
APLICAÇÕES FINANCEIRAS (1)	11.377.349,73	66.856.787,22	84.403.000,00	43.344.000,00	46.410.000,00	50.133.000,00
JUROS E CORREÇÕES MONETÁRIAS	11.373.308,12	66.856.248,58	84.400.000,00	43.341.000,00	46.407.000,00	50.130.000,00
Remuneração de Depósitos Bancários	6.576.207,86	29.187.381,74	12.110.000,00	16.330.000,00	16.330.000,00	16.430.000,00
REJUNERAÇÃO DE DEPÓSITOS BANCÁRIOS	6.576.207,86	29.187.381,74	12.110.000,00	16.330.000,00	16.330.000,00	16.430.000,00
Remuneração de Depósitos Bancários - Principal	6.576.207,86	29.187.381,74	12.110.000,00	16.330.000,00	16.330.000,00	16.430.000,00
rendimentos apf lucrativos	0,00	2.554.581,17	2.000.000,00	2.500.000,00	2.500.000,00	2.500.000,00
rendimentos apf taxa vigilância sanitária	0,00	0,00	60.000,00	60.000,00	60.000,00	60.000,00
rendimentos apf taxa vigilância sanitária	0,00	12.435,19	10.000,00	15.000,00	15.000,00	15.000,00
rendimentos apf estatio educapdo	0,00	470.119,21	345.000,00	350.000,00	350.000,00	350.000,00
rendimentos apf taxa mensada	0,00	110.101,29	50.000,00	100.000,00	100.000,00	100.000,00
rendimentos apf lucide	0,00	30.504,03	15.000,00	25.000,00	25.000,00	25.000,00

Handwritten signature and date: 28/04/2023

ESPECIFICAÇÃO	2021		2022		2023		2024		2025		2026	
Participação na Receita dos Estados e Distrito Federal												
Cota-Parte do ICMS	333.776.127,15	375.589.390,93	425.460.000,00	423.350.000,00	451.260.000,00	481.760.000,00						
COTA-PARTE DO IPVA	288.317.595,74	320.961.801,81	365.000.000,00	367.000.000,00	381.800.000,00	408.900.000,00						
Cota-Parte do IPVA - Principal	43.195.480,95	52.534.311,27	58.000.000,00	58.000.000,00	63.890.000,00	70.400.000,00						
Cota-Parte do IPVA - Secundária	43.195.480,95	52.534.311,27	58.000.000,00	58.000.000,00	63.890.000,00	70.400.000,00						
Cota-Parte do IPTU - MUNICÍPIOS	43.195.480,95	52.534.311,27	58.000.000,00	58.000.000,00	63.890.000,00	70.400.000,00						
Cota-Parte do IPTU - Municípios	2.157.552,37	1.931.897,76	2.260.000,00	2.260.000,00	2.260.000,00	2.260.000,00						
Cota-Parte do IPTU - Municípios - Principal	2.157.552,37	1.931.897,76	2.260.000,00	2.260.000,00	2.260.000,00	2.260.000,00						
Cota-Parte do IPTU - Municípios - Secundária	2.157.552,37	1.931.897,76	2.260.000,00	2.260.000,00	2.260.000,00	2.260.000,00						
Transferências das Compensações Financeiras pelo Exploração de Recursos Naturais	105.498,09	161.380,09	200.000,00	200.000,00	200.000,00	200.000,00						
Transferências de Recursos do Sistema Único de Saúde - SUS	832.389,17	1.177.885,25	1.050.000,00	1.180.000,00	1.190.000,00	1.200.000,00						
Transferências de Convênios dos Estados e DF e de suas Entidades	13.199.734,87	25.648.109,52	2.631.000,00	5.900.000,00	5.900.000,00	6.000.000,00						
Transferências de Convênios dos Estados e DF para o Sistema Único de Saúde - SUS	14.527.572,00	19.871.280,87	19.641.387,25	20.210.000,00	20.910.000,00	21.810.000,00						
Transferências de Convênios dos Estados, DF e de suas Entidades e Programas de Educação	6.072.932,00	5.422.932,00	5.900.000,00	5.900.000,00	5.900.000,00	5.900.000,00						
Outras Transferências de Convênios dos Estados e DF e de suas Entidades	8.342.720,00	13.636.664,00	14.300.000,00	14.300.000,00	15.000.000,00	15.700.000,00						
OUTRAS TRANSFERÊNCIAS DE CONVÊNIO DOS ESTADOS E DF E DE SUAS ENTIDADES	111.920,00	811.684,87	104.723,25	10.000,00	10.000,00	10.000,00						
Outras Transferências de Convênios dos Estados e DF e de suas Entidades - Principal	111.920,00	811.684,87	104.723,25	10.000,00	10.000,00	10.000,00						
Convênio Indicação Procon	11.920,00	358,46	90.000,00	10.000,00	10.000,00	10.000,00						
Convênio Deltram - programa movimento paulista de segurança no trânsito	0,00	0,00	14.723,25	0,00	0,00	0,00						
CONV ESCOLAS DE QUALIFICAÇÃO PROFISSIONAL	0,00	3.754,44	0,00	0,00	0,00	0,00						
COZINHALMENTO - CONV SECRETARIA DE AGRICULTURA E ABASTECIMENTO DO ESTADO DE	0,00	60.000,00	0,00	0,00	0,00	0,00						
Reforma de Alameda do Parque Max Feller	0,00	347.571,97	0,00	0,00	0,00	0,00						
Pedido Inup volante - Emergência patrimonial - Lei Brandão	0,00	100.000,00	0,00	0,00	0,00	0,00						
CONVÊNIO PARA REESTRUTURAÇÃO DA SECRETARIA DE GOVERNO	0,00	200.000,00	0,00	0,00	0,00	0,00						
Contratação de serviço de castiçamento (Emergência do Dep. Ezequiel Galvão)	100.000,00	100.000,00	0,00	0,00	0,00	0,00						
Outras Transferências dos Estados e Distrito Federal	527.384,90	7.308.466,12	1.280.327,00	950.327,00	471.000,00	471.000,00						
TRANSFERÊNCIAS DE INSTITUIÇÕES PRIVADAS	234.888,05	292.502,52	250.000,00	300.000,00	310.000,00	320.000,00						
TRANSFERÊNCIAS DE OUTRAS INSTITUIÇÕES PÚBLICAS	150.191.000,21	167.751.188,30	190.000.000,00	190.000.000,00	192.000.000,00	198.000.000,00						
OUTRAS RECEITAS CORRENTES	21.377.100,77	23.504.534,48	20.393.584,00	21.265.000,00	21.355.000,00	21.405.000,00						
MULTAS ADMINISTRATIVAS, CONTRATAS E JUDICIAIS	17.591.585,63	19.581.772,55	18.352.584,00	18.950.000,00	19.010.000,00	19.010.000,00						
INDENIZAÇÕES, RESTITUIÇÕES E RESSARCIMENTOS	1.387.320,70	1.131.491,63	0,00	0,00	0,00	0,00						
INDENIZAÇÕES	724.500,00	138.643,00	0,00	0,00	0,00	0,00						
RESTITUIÇÕES	642.820,70	992.848,63	0,00	0,00	0,00	0,00						
RESTITUIÇÃO DE CONVÊNIO	0,00	398.249,85	0,00	0,00	0,00	0,00						
RESTITUIÇÃO DE CONVÊNIO - PRIMÁRIAS	0,00	398.249,85	0,00	0,00	0,00	0,00						
RESTITUIÇÃO DE CONVÊNIO - PRIMÁRIAS - PRINCIPAL	0,00	398.249,85	0,00	0,00	0,00	0,00						
DEVOLUÇÃO SALDO CONVÊNIO - COD APL 212.0000	0,00	17.900,59	0,00	0,00	0,00	0,00						
DEVOLUÇÃO SALDO CONVÊNIO - COD APL 110.0000	0,00	289.010,93	0,00	0,00	0,00	0,00						
DEVOLUÇÃO SALDO CONVÊNIO - COD APL 240.0000	0,00	37.592,95	0,00	0,00	0,00	0,00						
DEVOLUÇÃO SALDO CONVÊNIO - COD APL 302.0001	0,00	22.092,44	0,00	0,00	0,00	0,00						
DEVOLUÇÃO SALDO CONVÊNIO - COD APL 301.0000	0,00	40,00	0,00	0,00	0,00	0,00						
DEVOLUÇÃO SALDO CONVÊNIO - COD APL 302.0000	0,00	4.302,80	0,00	0,00	0,00	0,00						
DEVOLUÇÃO SALDO CONVÊNIO - COD APL 312.0002	0,00	2.046,05	0,00	0,00	0,00	0,00						
DEVOLUÇÃO SALDO CONVÊNIO - COD APL 305.0000	0,00	25.264,09	0,00	0,00	0,00	0,00						
RESTITUIÇÃO DE DESPESAS DE EXERCÍCIOS ANTERIORES	104.334,90	145.772,84	0,00	0,00	0,00	0,00						
RESTITUIÇÃO DE RECURSOS DE FOMENTO	36.934,26	0,00	0,00	0,00	0,00	0,00						
Restituição de Recursos Transferidos	500.381,54	0,00	0,00	0,00	0,00	0,00						
Outras Restituições	1.170,00	448.825,94	0,00	0,00	0,00	0,00						
OUTRAS RESTITUIÇÕES	1.170,00	448.825,94	0,00	0,00	0,00	0,00						
Outras Restituições - Principal	1.170,00	448.825,94	0,00	0,00	0,00	0,00						

Handwritten notes and signatures at the top right of the page, including a date '15/04/2023' and a signature.

ESPECIFICAÇÃO	2021		2022		2023		2024		2025		2026	
Restituição referente a estorno de pagamento		0,00		5.652,06		0,00		0,00		0,00		0,00
DEP JUDICIAL REF PROC 0007046-86.2002.8.28.0602 - 3ª VARA CÍVEL SUZANO/TC		0,00		526,96		0,00		0,00		0,00		0,00
Proc 0003971-46.2005.8.26808 (84.0205) - 2ª vara cível de Suzano		0,00		52.902,36		0,00		0,00		0,00		0,00
Restituição de valores conf. TC 00055002049 - Sr. Maurício Joaquim Nunes Vial		0,00		84,81		0,00		0,00		0,00		0,00
DEVOLUÇÃO CÂMARA MUNICIPAL - RENDIMENTOS APL. FINANCEIRA		0,00		383.869,91		0,00		0,00		0,00		0,00
Restituição de pagamento a maior - IPI/MS		1.170,00		5.789,84		0,00		0,00		0,00		0,00
Demais Receitas Correntes		2.418.194,44		2.781.270,30		2.041.000,00		2.305.000,00		2.345.000,00		2.395.000,00
Outras Receitas Correntes		0,00		0,00		0,00		100.000,00		100.000,00		100.000,00
DEDUÇÕES TRANSFERÊNCIAS CORRENTES												
DEDUÇÕES TRANSFERÊNCIAS UNIO	(64.351.475,99)		(67.076.712,52)		(110.095.000,00)		(11.863.000,00)		(118.065.000,00)		(124.766.000,00)	
DEDUÇÕES TRANSFERÊNCIAS UNIO E SUAS ENTIDADES	(17.627.115,34)		(21.989.463,60)		(25.043.000,00)		(27.253.000,00)		(27.853.000,00)		(28.454.000,00)	
DEDUÇÕES NA RECEITA COTA PARTE FUNDO PARTICIPAÇÃO DOS MUNICIPIOS	0,00		(21.989.463,60)		(25.043.000,00)		(27.253.000,00)		(27.853.000,00)		(28.454.000,00)	
DEDUÇÕES NA RECEITA PARA O FUNDEB - FPM - QUOTA MENSAL	0,00		(21.936.681,31)		(25.000.000,00)		(27.200.000,00)		(27.800.000,00)		(28.400.000,00)	
DEDUÇÕES NA RECEITA PARA O FUNDEB - FPM - QUOTA MENSAL - PRINCIPAL	0,00		21.936.681,31		25.000.000,00		27.200.000,00		27.800.000,00		28.400.000,00	
DEDUÇÕES NA RECEITA PARA O FUNDEB - ITR	0,00		(21.936.681,31)		(25.000.000,00)		(27.200.000,00)		(27.800.000,00)		(28.400.000,00)	
DEDUÇÕES NA RECEITA PARA O FUNDEB - ITR - PRINCIPAL	0,00		(52.782,29)		(43.000,00)		(53.000,00)		(53.000,00)		(54.000,00)	
DEDUÇÕES NA RECEITA PARA O FUNDEB - ITR - PRINCIPAL	0,00		(52.782,29)		(43.000,00)		(53.000,00)		(53.000,00)		(54.000,00)	
DEDUÇÕES NA RECEITA PARA O FUNDEB - ITR	0,00		(52.782,29)		(43.000,00)		(53.000,00)		(53.000,00)		(54.000,00)	
DEDUÇÕES PI FUNDEB - UNIO	(17.627.115,34)		0,00		0,00		0,00		0,00			0,00
DEDUÇÕES TRANSFERÊNCIAS DOS ESTADOS	(66.724.360,64)		(75.087.248,92)		(85.062.000,00)		(84.630.000,00)		(90.212.000,00)		(96.312.000,00)	
DEDUÇÕES PARTICIPAÇÃO NA RECEITA DOS ESTADOS E DF	0,00		(75.087.248,92)		(85.062.000,00)		(84.630.000,00)		(90.212.000,00)		(96.312.000,00)	
DEDUÇÕES COTA PARTE DO ICMS	0,00		(64.192.360,15)		(73.000.000,00)		(71.400.000,00)		(76.360.000,00)		(81.780.000,00)	
DEDUÇÕES COTA PARTE DO ICMS - PRINCIPAL	0,00		(64.192.360,15)		(73.000.000,00)		(71.400.000,00)		(76.360.000,00)		(81.780.000,00)	
DEDUÇÕES NA RECEITA PARA O FUNDEB - ICMS	0,00		64.192.360,15		73.000.000,00		71.400.000,00		76.360.000,00		81.780.000,00	
DEDUÇÕES COTA PARTE DO IPVA	0,00		(64.192.360,15)		(73.000.000,00)		(71.400.000,00)		(76.360.000,00)		(81.780.000,00)	
DEDUÇÕES COTA PARTE DO IPVA - PRINCIPAL	0,00		(10.508.509,18)		(11.600.000,00)		(12.778.000,00)		(13.400.000,00)		(14.080.000,00)	
DEDUÇÕES NA RECEITA PARA O FUNDEB - IPVA	0,00		(10.508.509,18)		(11.600.000,00)		(12.778.000,00)		(13.400.000,00)		(14.080.000,00)	
DEDUÇÕES COTA PARTE DO IPI	0,00		10.508.509,18		11.600.000,00		12.778.000,00		13.400.000,00		14.080.000,00	
DEDUÇÕES COTA PARTE DO IPI - PRINCIPAL	0,00		(386.379,59)		(452.000,00)		(452.000,00)		(452.000,00)		(452.000,00)	
DEDUÇÕES NA RECEITA PARA O FUNDEB - IPI EXPO	0,00		(386.379,59)		(452.000,00)		(452.000,00)		(452.000,00)		(452.000,00)	
DEDUÇÕES PI FUNDEB - ESTADOS	(66.724.360,64)		0,00		0,00		0,00		0,00			0,00
RECEITAS FISCAIS CORRENTES (IV + (I - II - III))	942.836.037,40		1.099.471.663,47		1.162.021.695,54		1.219.681.965,00		1.265.644.828,00		1.321.243.828,00	
RECEITAS DE CAPITAL	39.824.632,10		47.889.747,95		63.663.493,43		44.969.000,00		53.950.000,00		59.900.000,00	
Operações de Crédito (V)	2.247.010,69		19.375.000,00		72.308.030,39		26.000.000,00		20.000.000,00		30.000.000,00	
OPERAÇÕES DE CRÉDITO - MERCADO INTERNO	2.247.010,69		19.375.000,00		72.308.030,39		26.000.000,00		20.000.000,00		30.000.000,00	
Outras Operações de Crédito - Mercado Interno	2.247.010,69		19.375.000,00		72.308.030,39		26.000.000,00		20.000.000,00		30.000.000,00	
OUTRAS OPERAÇÕES DE CRÉDITO - MERCADO INTERNO	2.247.010,69		19.375.000,00		72.308.030,39		26.000.000,00		20.000.000,00		30.000.000,00	
Outras Operações de Crédito - Mercado Interno - Principal	2.247.010,69		19.375.000,00		72.308.030,39		26.000.000,00		20.000.000,00		30.000.000,00	
Financiamento desmobiliz. Infraestrutura Vária 2022	297.900,00		0,00		0,00		0,00		0,00		0,00	
Financiamento de Infraestrutura Vária 2022	0,00		9.375.000,00		0,00		0,00		0,00		0,00	
FINANCIAMENTO OAVIA PARA AQUISIÇÃO DE MÁQUINAS	682.686,00		0,00		0,00		0,00		0,00		0,00	
FINANCIAMENTO PARA OBRAS DE INFRAESTRUTURA VÁRIA - FINISA II	0,00		10.000.000,00		0,00		0,00		0,00		0,00	
FINANCIAMENTO PARA INFRAESTRUTURA NO MUNICIPIO	0,00		0,00		24.880.680,00		0,00		0,00		0,00	
FINANCIAMENTO PARA INFRAESTRUTURA VÁRIA 2022	1.266.424,69		0,00		31.000.000,00		0,00		0,00		0,00	
Além do de Bônus (VII)	13.501.030,00		600,00		16.427.400,39		25.000.000,00		20.000.000,00		30.000.000,00	
AQUELAMENTO DE BENS MÓVEIS	13.501.030,00		600,00		0,00		0,00		0,00		0,00	



ESPECIFICAÇÃO	2021	2022	2023	2024	2025	2026
Alienação de Bens Imóveis						
ALIENAÇÃO DE BENS IMÓVEIS	13.501.030,00	600,00	0,00	0,00	0,00	0,00
Alienação de Bens Imóveis - Principal	13.501.030,00	600,00	0,00	0,00	0,00	0,00
Alienação de Bens Imóveis - Principal	13.501.030,00	600,00	0,00	0,00	0,00	0,00
TRANSFERÊNCIAS DE CAPITAL	13.501.030,00	600,00	0,00	0,00	0,00	0,00
TRANSFERÊNCIAS DA UNIÃO E DE SUAS ENTIDADES	19.876.861,41	27.584.275,21	61.348.389,04	19.000.000,00	13.000.000,00	9.000.000,00
Transferências de Recursos do Sistema Único de Saúde - SUS	8.843.119,57	5.781.529,84	47.274.874,95	16.000.000,00	11.000.000,00	7.000.000,00
Transferências de Recursos do Fundo Nacional de Desenvolvimento da Educação - FNDE	920.946,00	1.193.790,00	500.000,00	2.000.000,00	3.000.000,00	2.000.000,00
Transferências de Recursos do Fundo Nacional de Assistência Social - FNAS	0,00	0,00	2.078.000,00	4.000.000,00	2.000.000,00	2.000.000,00
Transferências de Recursos do Fundo Nacional de Saúde - SUS	6.730.921,94	4.587.739,84	44.698.874,95	10.000.000,00	6.000.000,00	3.000.000,00
Transferências de Recursos do Fundo Nacional de Desenvolvimento da Educação - FNDE	2.858.759,52	2.146.750,94	17.000.000,00	5.000.000,00	3.000.000,00	0,00
Transferências de Recursos do Fundo Nacional de Desenvolvimento da Educação - FNDE	18.599,79	0,00	0,00	0,00	0,00	0,00
OUTRAS TRANSFERÊNCIAS DE CONVÊNIO DA UNIÃO E DE SUAS ENTIDADES	3.803.562,63	2.040.988,90	27.698.874,95	5.000.000,00	3.000.000,00	3.000.000,00
OUTRAS TRANSFERÊNCIAS DE CONVÊNIO DA UNIÃO E DE SUAS ENTIDADES	50.000,00	400.000,00	0,00	0,00	0,00	0,00
Outras Transferências de Convênios da União e de suas Entidades	50.000,00	400.000,00	0,00	0,00	0,00	0,00
Outras Transferências de Convênios de Estados e de suas Entidades - Principal	50.000,00	400.000,00	0,00	0,00	0,00	0,00
Modernização da Frota da Guarda Civil Municipal	50.000,00	400.000,00	0,00	0,00	0,00	0,00
Outras Transferências de Recursos da União e de suas Entidades	1.191.251,63	0,00	0,00	0,00	0,00	0,00
TRANSFERÊNCIAS DOS ESTADOS E DO DF DE SUAS ENTIDADES	11.033.741,84	21.812.745,37	14.073.524,09	3.000.000,00	2.000.000,00	2.000.000,00
Transferências de Convênios dos Estados e DF e de suas Entidades	6.042.754,40	21.812.745,37	14.073.524,09	3.000.000,00	2.000.000,00	2.000.000,00
Transferências de Convênios dos Estados para o Sistema Único de Saúde - SUS	0,00	0,00	1.585.000,00	0,00	0,00	0,00
Transferências de Convênios dos Estados destinadas a Programas de Saneamento Básico	1.490.843,97	109.236,13	5.216.550,48	0,00	0,00	0,00
Transferências de Convênios dos Estados destinadas a Programas de Saneamento Básico	4.049.295,94	20.793.889,84	4.500.000,00	0,00	0,00	0,00
Transferências de Convênios dos Estados destinadas a Programas de Infraestrutura em Transporte	502.614,49	909.619,70	2.818.973,61	0,00	0,00	0,00
OUTRAS TRANSFERÊNCIAS DE CONVÊNIO DOS ESTADOS E DF E DE SUAS ENTIDADES	502.614,49	909.619,70	2.818.973,61	0,00	0,00	0,00
Outras Transferências de Convênios dos Estados e DF e de suas Entidades - Principal	502.614,49	909.619,70	2.818.973,61	0,00	0,00	0,00
FEHIDRO - balneio	502.614,49	152.045,35	115.500,00	0,00	0,00	0,00
Convênio Delimit - programa movimento paulista de segurança no finaldo	0,00	0,00	3.473,61	0,00	0,00	0,00
PLANO DE DRENAGEM E MANEJO DE ÁGUAS PLUVIAIS - FEHIDRO	0,00	757.574,35	0,00	0,00	0,00	0,00
REVITALIZAÇÃO DE DUAS PRAÇAS NOS BARRIOS MIGUEL BADRA E VILA FATIMA	0,00	0,00	1.000.000,00	0,00	0,00	0,00
CONSTRUÇÃO DO CENTRO MULTILIBRO EM PALMEIRAS	0,00	0,00	1.500.000,00	0,00	0,00	0,00
CONVÊNIO PARA REESTRUTURAÇÃO DA SECRETARIA DE GOVERNO DE SUZANO	0,00	0,00	100.000,00	0,00	0,00	0,00
CONVÊNIO PARA AQUISIÇÃO DE MOBILIÁRIOS PARA O INSTITUTO FEDERAL DE SÃO PAULO	0,00	0,00	100.000,00	0,00	0,00	0,00
Outras Transferências de Recursos dos Estados	4.990.987,44	0,00	0,00	0,00	0,00	0,00
OUTRAS RECEITAS DE CAPITAL	0,00	928.852,15	0,00	0,00	0,00	0,00
RECEITAS FISCAIS DE CAPITAL (Y) (IV - V) (VI - VII)	19.876.861,41	28.523.127,35	61.348.389,04	19.000.000,00	13.000.000,00	9.000.000,00
RECEITAS FISCAIS DE CAPITAL (Y) (IV - V) (VI - VII)	19.876.861,41	28.523.127,35	61.348.389,04	19.000.000,00	13.000.000,00	9.000.000,00
CONTRIBUIÇÕES - INTRA OFSS	50.538.327,74	51.190.346,08	51.065.000,00	57.825.000,00	61.600.000,00	57.997.000,00
CONTRIBUIÇÕES SOCIAIS - INTRA OFSS	50.538.327,74	51.190.346,08	51.065.000,00	57.825.000,00	61.600.000,00	57.997.000,00
Contribuição para o Plano de Seguridade Social de Servidor Público - CFSIS - Intra OFSS	50.538.327,74	51.190.346,08	51.065.000,00	57.825.000,00	61.600.000,00	57.997.000,00
Contribuição Patronal - Servidor Civil - Intra OFSS	39.944.005,57	42.262.420,68	41.263.000,00	46.569.000,00	48.524.000,00	50.528.000,00
Contribuição Patronal - Servidor Civil - Intra OFSS	39.944.005,57	42.262.420,68	41.263.000,00	46.569.000,00	48.524.000,00	50.528.000,00
Contribuição Patronal - Servidor Civil - Intra OFSS	39.944.005,57	42.262.420,68	41.263.000,00	46.569.000,00	48.524.000,00	50.528.000,00
CONTRIBUIÇÃO PATRONAL - SERVIDOR CIVIL ATIVO - INTRA OFSS - PREFEREITURA	39.029.027,31	41.177.385,78	35.560.000,00	40.110.000,00	41.767.000,00	43.492.000,00
CONTRIBUIÇÃO PATRONAL - SERVIDOR CIVIL ATIVO - INTRA OFSS - CÂMARA	799.828,01	963.613,35	820.000,00	979.000,00	1.019.000,00	1.051.000,00
CONTRIBUIÇÃO PATRONAL - SERVIDOR CIVIL ATIVO - INTRA OFSS - IPMS	115.116,37	131.421,55	112.000,00	123.000,00	128.000,00	134.000,00
CONTRIBUIÇÃO PATRONAL - SERVIDOR CIVIL ATIVO - INTRA OFSS - PREFEREITURA - TX ADM	0,00	0,00	4.649.000,00	5.243.000,00	5.460.000,00	5.665.000,00
CONTRIBUIÇÃO PATRONAL - SERVIDOR CIVIL ATIVO - INTRA OFSS - CÂMARA - TX ADM	0,00	0,00	107.000,00	128.000,00	133.000,00	139.000,00
CONTRIBUIÇÃO PATRONAL - SERVIDOR CIVIL ATIVO - INTRA OFSS - IPMS - TX ADM	0,00	0,00	15.000,00	16.000,00	17.000,00	17.000,00
Contribuição Patronal - Servidor Civil - Intra OFSS	33,88	0,00	0,00	0,00	0,00	0,00
TOTAL	19.876.861,41	28.523.127,35	61.348.389,04	19.000.000,00	13.000.000,00	9.000.000,00
TOTAL	19.876.861,41	28.523.127,35	61.348.389,04	19.000.000,00	13.000.000,00	9.000.000,00

193
11/11/2023
11/11/2023



MUNICÍPIO DE SUZANO
ESTADO DE SÃO PAULO
República Federativa do Brasil

Anexo IV - Resultado Nominal
LEI DE DIRETRIZES ORÇAMENTÁRIAS - EXERCÍCIO DE 2024

ANEXO DE METAS FISCAIS

ESPECIFICAÇÃO	2021	2022	2023	2024	2025	2026
Divida Consolidada (I)	130.250.995,12	145.328.142,22	148.168.369,79	151.064.105,47	154.016.434,11	157.026.461,73
Divida Mobiliária	54.271.482,17	62.962.431,38	64.192.940,70	65.447.498,53	66.726.574,88	68.030.648,92
Outras Dividas	75.979.512,95	82.365.710,84	83.975.429,09	85.616.606,94	87.289.859,23	88.995.812,81
Deduções (II)	[-] 179.727.628,21	[-] 205.627.488,29	[-] 263.674.432,02	[-] 279.734.502,05	[-] 304.598.154,06	[-] 307.169.759,64
Ativo Disponível	188.284.646,37	254.363.333,08	302.549.857,25	325.586.987,25	353.659.858,95	354.325.685,25
Haveres Financeiros	32.523.323,33	33.222.378,84	32.158.525,25	33.884.956,25	34.549.825,78	37.547.852,25
Restos a Pagar Processados	[-] 8.852.328,07	[-] 26.686.877,04	[-] 28.521.365,25	[-] 32.884.985,25	[-] 35.158.745,35	[-] 36.859.125,74
Restos a Pagar Não Processados	[-] 32.228.013,42	[-] 55.271.346,59	[-] 42.512.585,23	[-] 46.852.458,20	[-] 48.452.785,32	[-] 47.854.652,12
DIVIDA CONSOLIDADA LIQUIDA (III) = (I - II)	(49.476.633,09)	(60.299.346,07)	(115.506.062,23)	(128.670.396,58)	(150.581.719,95)	(150.133.297,91)
RECEITA DE PRIVATIZAÇÕES (IV)	0,00	0,00	0,00	0,00	0,00	0,00
PASSIVOS RECONHECIDOS (V)	0,00	0,00	0,00	0,00	0,00	0,00
DIVIDA FISCAL LIQUIDA (III + IV - V)	(49.476.633,09)	(60.299.346,07)	(115.506.062,23)	(128.670.396,58)	(150.581.719,95)	(150.133.297,91)
RESULTADO NOMINAL	(59.344.457,83)	(10.822.712,98)	(55.206.716,16)	(13.164.334,35)	(21.911.323,37)	448.422,04






MUNICÍPIO DE SUZANO
ESTADO DE SÃO PAULO
República Federativa do Brasil

Anexo V - Montante da Dívida Pública
LEI DE DIRETRIZES ORÇAMENTÁRIAS - EXERCÍCIO DE 2024

ANEXO DE METAS FISCAIS

ESPECIFICAÇÃO	2020	2021	2022	2023	2024	2025	2026
Dívida Consolidada (I)	142.542.358,75	130.250.995,12	145.328.142,22	148.168.369,79	151.064.105,47	154.016.434,11	157.026.461,73
Dívida Mobiliária	63.654.949,94	54.271.482,17	62.962.431,38	64.192.940,70	65.447.498,53	66.726.574,88	68.030.648,92
Outras Dívidas	78.887.408,81	75.979.512,95	82.365.710,84	83.975.429,09	85.616.606,94	87.289.859,23	88.995.812,81
Deduções (II)	[] 132.674.534,01	[] 179.727.628,21	[] 205.627.488,29	[] 263.674.432,02	[] 279.734.502,05	[] 304.598.154,06	[] 307.159.759,64
Ativo Disponível	143.163.466,22	188.284.646,37	254.363.333,08	302.549.857,25	325.586.987,25	353.659.858,99	354.325.685,25
Haveres Financeiros	38.718.188,34	32.523.323,33	33.222.378,84	32.158.525,25	33.854.958,25	34.549.825,78	37.547.852,25
Restos a Pagar Processados	[] 14.515.201,62	[] 8.852.328,07	[] 26.686.877,04	[] 28.521.365,25	[] 32.854.985,25	[] 35.158.745,35	[] 36.859.125,74
Restos a Pagar Não Processados	[] 34.691.918,93	[] 32.228.013,42	[] 55.271.346,59	[] 42.512.585,23	[] 46.852.458,20	[] 48.452.785,32	[] 47.854.652,12
DÍVIDA CONSOLIDADA LÍQUIDA	9.867.824,74	(49.476.633,09)	(60.299.346,07)	(115.506.062,23)	(128.670.396,58)	(150.581.719,95)	(150.133.297,91)





MUNICÍPIO DE SUZANO
ESTADO DE SÃO PAULO
República Federativa do Brasil

Anexo I - Metas Anuais

LEI DE DIRETRIZES ORÇAMENTÁRIAS - EXERCÍCIO DE 2024

ANEXO DE METAS FISCAIS

AMF - Demonstrativo 1 (LRF, art. 4º, § 1º)

ESPECIFICAÇÃO	2024				2025				2026			
	Valor Corrente (a)	Valor Constante	%PIB (a/PIB) x100	%RCL (a/RCL) x100	Valor Corrente (b)	Valor Constante	%PIB (b/PIB) x100	%RCL (b/RCL) x100	Valor Corrente (c)	Valor Constante	%PIB (c/PIB) x100	%RCL (c/RCL) x100
	Receita Total	1.383.813.955,00	1.328.291.375,50	0,000	112,985	1.426.400.628,00	1.316.508.989,61	0,000	112,117	1.488.935.628,00	1.321.371.362,69	0,000
Receitas Primárias (I)	1.219.684.955,00	1.170.747.701,09	0,000	98,584	1.265.647.628,00	1.168.140.596,15	0,000	99,482	1.321.246.628,00	1.172.554.020,77	0,000	99,345
Despesa Total	1.283.019.455,00	1.231.541.039,54	0,000	104,765	1.320.097.628,00	1.218.395.701,96	0,000	103,762	1.382.698.128,00	1.227.089.791,67	0,000	103,966
Despesas Primárias (II)	1.042.491.000,00	1.000.663.275,10	0,000	85,117	1.065.431.000,00	983.348.900,57	0,000	83,744	1.119.440.000,00	993.458.636,11	0,000	84,171
Resultado Primário (III) = (I - II)	177.193.955,00	170.084.425,99	0,000	14,487	200.216.628,00	184.791.695,58	0,000	15,737	201.806.628,00	179.095.384,66	0,000	15,174
Resultado Nominal	(13.164.334,35)	(12.636.143,54)	0,000	(1,074)	(21.911.323,37)	(20.223.248,36)	0,000	(1,722)	448.422,04	397.956,78	0,000	0,033
Dívida Pública Consolidada	151.064.105,47	145.002.980,86	0,000	12,334	154.016.434,11	142.150.820,79	0,000	12,105	157.026.461,73	139.354.761,75	0,000	11,806
Dívida Consolidada Líquida	(128.670.396,58)	(123.507.771,72)	0,000	(10,505)	(150.581.719,95)	(138.990.721,19)	0,000	(11,835)	(150.133.297,91)	(133.237.352,04)	0,000	(11,288)

Projeção PIB Estado (Em R\$ 1.000.000,00)			
2024	2025	2026	Índices de inflação (%)
			2024
0,00	0,00	0,00	4,00
	4,18		4,00

197
F. L. S. PROTO 012
Página 71 de 102



MUNICÍPIO DE SUZANO
ESTADO DE SÃO PAULO
República Federativa do Brasil

Anexo II - Avaliação do Cumprimento das Metas Fiscais do Exercício Anterior

LEI DE DIRETRIZES ORÇAMENTÁRIAS - EXERCÍCIO DE 2024

ANEXO DE METAS FISCAIS

AMF - Demonstrativo 2 (LRF, art. 4º, §2º, inciso I)

ESPECIFICAÇÃO	Metas Previstas em 2022 (a)	% PIB	% RCL	Metas Realizadas em 2022 (b)	% PIB	% RCL	Variação	
							Valor (c) = (b-a)	% (c/a) x 100
Receita Total	1.024.388.000,00	0,000	116,887	1.142.017.072,91	0,000	100,724	117.629.072,91	11,48
Receitas Primárias (I)	972.778.000,00	0,000	111,007	1.063.822.276,77	0,000	93,827	91.044.276,77	9,36
Despesa Total	1.024.313.000,00	0,000	116,888	958.538.528,11	0,000	84,365	(67.776.471,89)	(6,62)
Despesas Primárias (II)	986.805.769,20	0,000	112,620	944.764.482,99	0,000	83,327	(42.141.286,21)	(4,27)
Resultado Primário (III) = (I - II)	(14.127.769,20)	0,000	(1,612)	119.057.793,78	0,000	10,500	133.185.562,98	(942,72)
Resultado Nominal	(18.428.504,91)	0,000	(2,103)	(10.822.712,98)	0,000	(0,954)	7.606.791,93	(41,28)
Dívida Pública Consolidada	132.525.125,12	0,000	15,123	145.328.142,22	0,000	12,817	12.803.017,10	9,66
Dívida Consolidada Líquida	(23.902.777,15)	0,000	(2,727)	(60.289.346,07)	0,000	(5,318)	(36.396.568,92)	152,27

R\$ 1,00

PIB Estado (Em R\$ 1.000.000,00)	
Previsto em 2022	0,00
Realizado em 2022	0,00

PROT. Nº 198

12



MUNICÍPIO DE SUZANO
ESTADO DE SÃO PAULO
República Federativa do Brasil

Anexo III - Metas Fiscais Atuais Comparadas com as Fixadas nos Três Exercícios Anteriores

LEI DE DIRETRIZES ORÇAMENTÁRIAS - EXERCÍCIO DE 2024

ANEXO DE METAS FISCAIS

AMF – Demonstrativo 3 (LRF, art.4o, §2o, inciso II)

R\$ 1,00

ESPECIFICAÇÃO	Valores a Preços Correntes										
	2021	2022	%	2023	%	2024	%	2026	%		
Receita Total	971.131.770,90	1.024.388.000,00	5,48	1.207.144.540,00	17,84	1.383.813.955,00	0,00	1.426.400.628,00	0,00	1.488.935.628,00	4,38
Receitas Primárias (I)	940.156.523,14	921.893.000,00	(1,95)	1.175.961.540,00	27,55	1.238.694.955,00	0,00	1.278.647.628,00	0,00	1.330.246.628,00	4,03
Despesa Total	971.131.770,90	1.024.313.000,00	5,47	1.207.144.540,00	17,84	1.383.813.955,00	0,00	1.426.400.628,00	0,00	1.488.935.628,00	4,38
Despesas Primárias (II)	937.125.197,44	986.765.769,20	5,29	1.174.889.000,00	19,06	1.342.586.955,00	0,00	1.381.062.628,00	0,00	1.438.079.628,00	4,20
Resultado Primário (III) = (I - II)	3.031.325,70	(64.862.769,20)	(2.238,74)	1.072.540,00	(101,65)	(103.902.000,00)	0,00	(102.415.000,00)	0,00	(108.833.000,00)	6,26
Resultado Nominal	(4.265.457,97)	(18.429.504,91)	332,06	(62.122.408,07)	237,08	(13.164.334,35)	0,00	(21.911.323,37)	0,00	448.422,04	(102,04)
Dívida Pública Consolidada	140.845.562,15	132.525.125,12	(5,91)	152.025.254,23	14,71	151.064.105,47	0,00	154.016.434,11	0,00	157.026.461,73	1,96
Dívida Consolidada Líquida	8.534.077,01	(23.902.777,15)	(380,06)	(165.736.669,66)	583,37	(128.670.386,58)	0,00	(150.581.719,95)	0,00	(150.133.297,91)	(0,30)

ESPECIFICAÇÃO	Valores a Preços Constantes										
	2021	2022	%	2023	%	2024	%	2026	%		
Receita Total	1.130.712.746,65	1.083.700.065,20	(4,16)	1.207.144.540,00	11,39	1.328.291.375,50	0,00	1.316.508.989,61	0,00	1.321.371.362,69	0,00
Receitas Primárias (I)	1.094.647.499,36	975.270.604,70	(10,91)	1.175.961.540,00	20,57	1.188.985.366,67	0,00	1.180.139.060,35	0,00	1.180.541.184,10	0,00
Despesa Total	1.130.712.746,65	1.083.620.722,70	(4,17)	1.207.144.540,00	11,39	1.328.291.375,50	0,00	1.316.508.989,61	0,00	1.321.371.362,69	0,00
Despesas Primárias (II)	1.091.118.051,85	1.043.888.928,23	(4,33)	1.174.889.000,00	12,54	1.268.718.520,82	0,00	1.274.663.884,25	0,00	1.277.126.138,50	0,00
Resultado Primário (III) = (I - II)	3.529.447,50	(68.618.323,53)	(2.044,16)	1.072.540,00	(101,56)	(99.733.154,15)	0,00	(94.524.823,89)	0,00	(96.584.974,40)	0,00
Resultado Nominal	(4.966.378,24)	(19.486.573,24)	282,57	(62.122.408,07)	218,63	(12.636.143,54)	0,00	(20.223.248,38)	0,00	397.956,78	0,00
Dívida Pública Consolidada	163.989.972,53	140.198.329,86	(14,51)	152.025.254,23	8,43	145.002.980,86	0,00	142.150.820,79	0,00	139.364.761,75	0,00
Dívida Consolidada Líquida	9.938.436,99	(25.266.747,94)	(354,48)	(165.736.669,66)	555,42	(123.507.771,72)	0,00	(138.980.721,19)	0,00	(133.237.352,04)	0,00

ESPECIFICAÇÃO	Índices de inflação (%)		
	2022	2023	2024
10,06	5,79	5,96	4,18
			4,00



MUNICÍPIO DE SUZANO
ESTADO DE SÃO PAULO
República Federativa do Brasil

Anexo IV - Evolução do Patrimônio Líquido

LEI DE DIRETRIZES ORÇAMENTÁRIAS - EXERCÍCIO DE 2024



ANEXO DE METAS FISCAIS

AMF – Demonstrativo 4 (LRF, art.4o, § 2o, inciso III)

PATRIMÔNIO LÍQUIDO	2022	%	2021	%	2020	%
Resultado Acumulado	1.241.220.631,80	72,00	934.427.752,10	66,00	692.773.541,97	59,00
Patrimônio / Capital	488.778.939,76	28,00	488.778.939,76	34,00	488.778.939,76	41,00
TOTAL	1.729.999.571,56	100,00	1.423.206.691,86	100,00	1.181.552.481,73	100,00

REGIME PREVIDENCIÁRIO						
PATRIMÔNIO LÍQUIDO	2022	%	2021	%	2020	%
Resultado Acumulado	-154.567.814,45	100,00	-100.890.856,10	100,00	86.568.513,30	100,00
TOTAL	-154.567.814,45	100,00	-100.890.856,10	100,00	86.568.513,30	100,00



MUNICÍPIO DE SUZANO
ESTADO DE SÃO PAULO
República Federativa do Brasil

Anexo V - Origem e aplicação dos Recursos Obtidos com a
Alienação de Ativos
LEI DE DIRETRIZES ORÇAMENTÁRIAS - EXERCÍCIO DE 2024

ANEXO DE METAS FISCAIS

AMF – Demonstrativo 5 (LRF, art.4º, § 2º, inciso III)

RECEITAS REALIZADAS	2022 (a)	2021 (b)	2020 (c)
Alienação de Bens Imóveis	600,00	13.501.030,00	0,00
Rendimentos de Alienação de Bens	342.128,09	138.502,89	0,47
Saldo em Conta Bancária	-	-	95,16

DESPESAS EXECUTADAS	2022 (d)	2021 (e)	2020 (f)
Investimentos	0,00	7.763.780,60	0,00
Amortização da Dívida	2.148.004,29	4.070.576,14	0,00

SALDO FINANCEIRO	2022 (g) = (a-d) + h	2021 (h) = (b-e) + i	2020 (i) = c - f
Valor (III)	-4,42	1.805.271,78	95,63



Município de Suzano
ESTADO DE SÃO PAULO
República Federativa do Brasil

Anexo VI - Receitas e Despesas Previdenciárias do Regime
Próprio de Previdência dos Servidores
LEI DE DIRETRIZES ORÇAMENTÁRIAS

RECEITAS E DESPESAS PREVIDENCIÁRIAS DO REGIME
PRÓPRIO DE PREVIDÊNCIA DOS SERVIDORES

PROT. 2022

RECEITAS	2020	2021	2022
RECEITAS PREVIDENCIÁRIAS - RPPS (EXCETO INTRA-ORÇAMENTÁRIAS)	31.242.945,41	34.953.182,41	74.220.135,14
RECEITAS CORRENTES	31.242.945,41	34.953.182,41	74.220.135,14
Receitas de Contribuições dos Segurados	26.512.956,94	30.154.912,15	34.535.478,46
Pessoal Civil	0,00	0,00	0,00
Pessoal Militar	0,00	0,00	0,00
Outras Receitas de Contribuições	0,00	0,00	0,00
Receita Patrimonial	4.729.988,47	4.797.100,26	39.678.866,84
Receita de Serviços	0,00	0,00	0,00
Outras Receitas Correntes	0,00	1.170,00	5.789,84
Compensação Previdenciária do RGPS para o RPPS	0,00	0,00	0,00
Demais Receitas Correntes	0,00	0,00	0,00
RECEITAS DE CAPITAL	0,00	0,00	0,00
Alienação de Bens, Direitos e Ativos	0,00	0,00	0,00
Amortização de Empréstimos	0,00	0,00	0,00
Outras Receitas de Capital	0,00	0,00	0,00
DEDUÇÕES DA RECEITA	0,00	0,00	0,00
RECEITAS PREVIDENCIÁRIAS - RPPS (INTRA-ORÇAMENTÁRIAS)	40.113.036,92	66.874.182,71	68.387.078,15
RECEITAS CORRENTES	31.020.346,87	50.538.327,74	51.190.346,08
Receitas de Contribuições	31.020.346,87	50.538.327,74	51.190.346,08
Patronal	0,00	0,00	0,00
Pessoal Civil	0,00	0,00	0,00
Pessoal Militar	0,00	0,00	0,00
Para Cobertura de Déficit Atuarial	0,00	0,00	0,00
Em Regime de Débitos e Parcelamentos	0,00	0,00	0,00
Receita Patrimonial	0,00	0,00	0,00
Receita de Serviços	0,00	0,00	0,00
Outras Receitas Correntes	9.092.690,05	16.335.854,97	17.196.732,07
RECEITAS DE CAPITAL	0,00	0,00	0,00
DEDUÇÕES DA RECEITA	0,00	0,00	0,00
TOTAL DAS RECEITAS PREVIDENCIÁRIAS	71.355.982,33	101.827.365,12	142.607.213,29
DESPESAS	14.183.443,40	17.565.177,36	24.257.502,53
DESPESAS PREVIDENCIÁRIAS - RPPS (EXCETO INTRA-ORÇAMENTÁRIAS)	14.183.443,40	17.565.177,36	24.257.502,53
ADMINISTRAÇÃO	0,00	0,00	0,00
Despesas Correntes	0,00	0,00	0,00
Despesas de Capital	0,00	0,00	0,00
PREVIDÊNCIA	0,00	0,00	0,00
Pessoal Civil	0,00	0,00	0,00
Pessoal Militar	0,00	0,00	0,00
Outras Despesas previdenciárias	0,00	0,00	0,00
Compensação Previdenciária do RPPS para o RGPS	0,00	0,00	0,00
Demais Despesas previdenciárias	0,00	0,00	0,00
DESPESAS PREVIDENCIÁRIAS - RPPS (INTRA-ORÇAMENTÁRIAS)	0,00	0,00	0,00
ADMINISTRAÇÃO	0,00	0,00	0,00
Despesas Correntes	0,00	0,00	0,00
Despesas de Capital	0,00	0,00	0,00
TOTAL DAS DESPESAS PREVIDENCIÁRIAS	14.183.443,40	17.565.177,36	24.257.502,53



MUNICÍPIO DE SUZANO
ESTADO DE SÃO PAULO
República Federativa do Brasil

Anexo VII - Estimativa e Compensação de Renúncia de Receita

LEI DE DIRETRIZES ORÇAMENTÁRIAS - EXERCÍCIO DE 2024

ANEXO DE METAS FISCAIS

AMF - Demonstrativo 7 (LRF, art. 4º, § 2º, inciso V)

Tributo	Modalidade	Setores/Programas/Beneficiário	Renúncia de Receita Prevista		Compensação
			2024	2025	
1.1.1.2.50.0.1.000 - Imposto sobre a Propriedade Predial e Territorial Urbana - Principal	Concessão Isenção	Art. 207 da LCM 371/1997	1.400.000,00	1.550.000,00	Inciso I do Art. 14 da LC 101/00
1.1.1.2.50.0.2.000 - Imposto sobre a Propriedade Predial e Territorial Urbana - Multas e Juros	Anistia	Programa de Refinanciamento de Dívidas	0,00	1.500.000,00	Inciso I do Art. 14 da LC 101/00
1.9.9.9.99.2.3.001 - Receita ativa outras receitas não tributárias	Anistia	Programa de Refinanciamento de Dívidas	0,00	200.000,00	Inciso I do Art. 14 da LC 101/00
1.1.1.2.50.0.1.000 - Imposto sobre a Propriedade Predial e Territorial Urbana - Principal	Concessão Isenção	§2º, art. 31, LCM nº 39/1997	1.650.000,00	1.750.000,00	Inciso I do Art. 14 da LC 101/00
1.1.1.4.51.1.4.001 - Imposto sobre Serviços de Qualquer Natureza - ISSQN - Dívida Ativa - Multas e Juros	Anistia	Programa de Refinanciamento de Dívidas	0,00	50.000,00	Inciso I do Art. 14 da LC 101/00
1.1.1.2.50.0.1.000 - Imposto sobre a Propriedade Predial e Territorial Urbana - Principal	Remissão	LCM 329/2.019	100.000,00	120.000,00	Inciso I do Art. 14 da LC 101/00
Total			3.750.000,00	6.070.000,00	4.300.000,00

ML

PROT. 15. 2023



MUNICÍPIO DE SUZANO
ESTADO DE SÃO PAULO
República Federativa do Brasil

Anexo VIII - Margem de Expansão das Despesas Obrigatórias de
Caráter Continuado
LEI DE DIRETRIZES ORÇAMENTÁRIAS - EXERCÍCIO DE 2024

ANEXO DE METAS FISCAIS

CÂMARA
FISCAIS
PROTÓCOLO
2024

AMF - Demonstrativo 8 (LRF, art. 4º, § 2º, inciso V)

EVENTOS	VALOR PREVISTO PARA 2024
(+) ISSQN - Expansão Comercial	2.300.000,00
(+) FPM - Reajuste Inflacionário	4.500.000,00
(+) IPVA - Crescimento da Frota no Município	4.000.000,00
(+) ICMS - Reajuste Inflacionário	15.000.000,00
(+) Taxas - Reajuste Inflacionário	800.000,00
(+) IPTU - Crescimento do Cadastro Imobiliário	2.000.000,00
(+) FPM - Aumento do Repasse	3.500.000,00
(+) IPVA - Crescimento da Frota no Município	4.000.000,00
(+) ICMS - Aumento de Arrecadação	10.000.000,00
(+) IPTU - Reajuste Inflacionário	7.000.000,00
(-) Transferências ao FUNDEB	7.400.000,00
Saldo Final do Aumento Permanente de Receita (I)	41.700.000,00
Margem Bruta (III)=(I+II)	41.700.000,00
Saldo Utilizado da Margem Bruta (IV)	34.300.000,00
(+) Folha de Pagamento	32.000.000,00
Novas DOCC geradas por PPP	2.300.000,00
Margem Líquida de Expansão de DOCC (V)=(III-IV)	7.400.000,00



MUNICÍPIO DE SUZANO
ESTADO DE SÃO PAULO
República Federativa do Brasil

**Demonstrativo da Projeção Atuarial do Regime Próprio de
Previdência dos Servidores**
LEI DE DIRETRIZES ORÇAMENTÁRIAS - EXERCÍCIO DE 2024

Anexo IX - Projeções Atuariais do Regime de Previdência Própria



Art. 4º § 2º da LRF

Em Reais

Exercício	Plano Previdenciário			
	Receitas Previdenciárias (a)	Despesas Previdenciárias (b)	Resultado Previdenciárias (c) = (a - b)	Saldo Financeiro do Exercício (d) = (d' Exercício Anterior + (c))
2023	100.168.850,85	33.199.029,11	66.969.821,74	728.890.234,19
2024	105.438.817,88	37.563.940,50	67.874.877,38	796.765.111,57
2025	106.273.943,84	42.828.234,55	63.445.709,29	860.210.820,86
2026	107.117.421,06	47.140.042,84	59.977.378,22	920.188.199,08
2027	107.969.333,06	52.163.484,32	55.805.848,74	975.994.047,82
2028	108.829.764,17	59.339.890,22	49.489.873,95	1.025.483.921,77
2029	109.698.799,59	67.028.091,36	42.670.708,23	1.068.154.630,00
2030	110.576.525,37	73.350.640,64	37.225.884,73	1.105.380.514,73
2031	111.463.028,40	80.908.787,51	30.554.240,89	1.135.934.755,62
2032	112.358.396,47	87.197.835,78	25.160.560,69	1.161.095.316,31
2033	113.262.718,21	92.654.026,64	20.608.691,57	1.181.704.007,88
2034	114.176.083,18	107.958.994,55	6.217.088,63	1.187.921.096,51
2035	115.098.581,79	116.683.176,12	(1.584.594,33)	1.186.336.502,18
2036	116.030.305,39	124.760.624,71	(8.730.319,32)	1.177.606.182,86
2037	116.971.346,23	134.261.565,24	(17.290.219,01)	1.160.315.963,85
2038	117.921.797,47	144.185.926,32	(26.264.128,85)	1.134.051.835,00
2039	118.881.753,23	158.175.328,93	(39.293.575,70)	1.094.758.259,30
2040	119.851.308,54	167.704.525,29	(47.853.216,75)	1.046.905.042,55
2041	120.830.559,41	176.104.360,63	(55.273.801,22)	991.631.241,33
2042	121.819.602,78	183.955.026,14	(62.135.423,36)	929.495.817,97
2043	122.818.536,59	192.220.056,46	(69.401.519,87)	860.094.298,10
2044	123.827.459,74	202.437.759,74	(78.610.300,00)	781.483.998,10
2045	124.846.472,12	213.544.750,03	(88.698.277,91)	692.785.720,19
2046	125.875.674,62	220.391.407,74	(94.515.733,12)	598.269.987,07
2047	126.915.169,15	228.713.348,47	(101.798.179,32)	496.471.807,75
2048	127.965.058,62	236.293.885,46	(108.328.826,84)	388.142.980,91
2049	129.025.446,99	246.086.807,66	(117.061.360,67)	271.081.620,24
2050	130.096.439,24	253.691.952,13	(123.595.512,89)	147.486.107,35
2051	131.178.141,41	258.451.590,83	(127.273.449,42)	20.212.657,93
2052	132.270.660,61	264.784.922,86	(132.514.262,25)	(112.301.604,32)
2053	133.374.104,99	269.993.968,75	(136.619.863,76)	(248.921.468,08)
2054	134.488.583,83	275.717.253,76	(141.228.669,93)	(390.150.138,01)
2055	135.614.207,45	278.489.850,78	(142.875.643,33)	(533.025.781,34)
2056	136.751.087,30	282.071.668,21	(145.320.580,91)	(678.346.362,25)
2057	137.899.335,96	284.247.764,48	(146.348.428,52)	(824.694.790,77)
2058	139.059.067,10	285.406.644,79	(146.347.577,69)	(971.042.368,46)
2059	140.230.395,55	286.191.790,13	(145.961.394,58)	(1.117.003.763,04)
2060	141.413.437,29	286.972.239,17	(145.558.801,88)	(1.262.562.564,92)
2061	142.608.309,44	287.748.039,60	(145.139.730,16)	(1.407.702.295,08)

UNIA 206
 3. PROTO 012

2062	143.815.130,32	288.519.238,89	(144.704.108,57)	(1.552.406.403,65)
2063	145.034.019,40	289.285.884,29	(144.251.864,89)	(1.696.658.268,54)
2064	124.338.875,51	290.048.022,79	(165.709.147,28)	(1.862.367.415,82)
2065	125.582.264,26	290.805.701,18	(165.223.436,92)	(2.027.590.852,74)
2066	126.838.086,91	291.558.966,00	(164.720.879,09)	(2.192.311.731,83)
2067	128.106.467,78	292.307.863,61	(164.201.395,83)	(2.356.513.127,66)
2068	129.387.532,45	293.052.440,11	(163.664.907,66)	(2.520.178.035,32)
2069	130.681.407,78	293.792.741,40	(163.111.333,62)	(2.683.289.368,94)
2070	131.988.221,86	294.528.813,20	(162.540.591,34)	(2.845.829.960,28)
2071	133.308.104,07	295.260.700,96	(161.952.596,89)	(3.007.782.557,17)
2072	134.641.185,11	295.988.449,98	(161.347.264,87)	(3.169.129.822,04)
2073	135.987.596,97	296.712.105,33	(160.724.508,36)	(3.329.854.330,40)
2074	137.347.472,94	297.431.711,88	(160.084.238,94)	(3.489.938.569,34)
2075	138.720.947,66	298.147.314,29	(159.426.366,63)	(3.649.364.935,97)
2076	140.108.157,14	298.858.957,09	(158.750.799,95)	(3.808.115.735,92)
2077	141.509.238,71	299.566.684,53	(158.057.445,82)	(3.966.173.181,74)
2078	142.924.331,10	300.270.540,74	(157.346.209,64)	(4.123.519.391,38)
2079	144.353.574,41	300.970.569,62	(156.616.995,21)	(4.280.136.386,59)
2080	145.797.110,16	301.666.814,91	(155.869.704,75)	(4.436.006.091,34)
2081	147.255.081,26	302.359.320,17	(155.104.238,91)	(4.591.110.330,25)
2082	148.727.632,07	303.048.128,76	(154.320.496,69)	(4.745.430.826,94)
2083	150.214.908,39	303.733.283,92	(153.518.375,53)	(4.898.949.202,47)
2084	151.717.057,47	301.879.193,51	(150.162.136,04)	(5.049.111.338,51)
2085	153.234.228,05	302.568.090,91	(149.333.862,86)	(5.198.445.201,37)
2086	154.766.570,33	303.253.416,43	(148.486.846,10)	(5.346.932.047,47)
2087	156.314.236,03	303.935.212,77	(147.620.976,74)	(5.494.553.024,21)
2088	157.877.378,39	304.613.522,56	(146.736.144,17)	(5.641.289.168,38)
2089	159.456.152,18	305.288.388,19	(145.832.236,01)	(5.787.121.404,39)
2090	161.050.713,70	305.959.851,93	(144.909.138,23)	(5.932.030.542,62)
2091	162.661.220,84	306.627.955,89	(143.966.735,05)	(6.075.997.277,67)
2092	164.287.833,04	307.292.742,01	(143.004.908,97)	(6.219.002.186,64)
2093	165.930.711,37	307.954.252,14	(142.023.540,77)	(6.361.025.727,41)
2094	167.590.018,49	308.612.527,92	(141.022.509,43)	(6.502.048.236,84)
2095	169.265.918,67	309.267.610,90	(140.001.692,23)	(6.642.049.929,07)
2096	170.958.577,86	309.919.542,45	(138.960.964,59)	(6.781.010.893,66)
2097	172.668.163,64	310.568.363,83	(137.900.200,19)	(6.918.911.093,85)
2098	174.394.845,27	311.214.116,15	(136.819.270,88)	(7.055.730.364,73)
Total	10.239.837.496,51	17.957.488.273,69	(7.717.650.777,18)	(144.658.813.420,40)



MUNICÍPIO DE SUZANO
ESTADO DE SÃO PAULO
República Federativa do Brasil

Demonstrativo de Riscos Fiscais e Providências
LEI DE DIRETRIZES ORÇAMENTÁRIAS - EXERCÍCIO DE 2024

ANEXO DE RISCOS FISCAIS

ARF (LRF, art. 4º, § 3º)

PASSIVO CONTINGENTE		
RISCOS	PROVIDÊNCIAS	VALOR
DESCRIÇÃO	DESCRIÇÃO	VALOR
Frustração de Arrecadação das Receitas de Capital	Limitação de Empenhos	35.000.000,00
Pagamento de precatórios	Reserva de Contingência	400.000,00
Sentenças Judiciais	Reserva de Contingência	500.000,00
Assunção de Passivos	Reserva de Contingência	200.000,00
Restituições de Depósitos Judiciais referentes à Lei Complementar nº 151/2015	Reserva de Contingência	500.000,00
Frustração de Arrecadação de Receitas Correntes	Limitação de Empenho	20.000.000,00
Precatórios	Reserva de Contingência	500.000,00
Requisições de Pequenos Valores	Reserva de Contingência	150.000,00
SUBTOTAL	SUBTOTAL	57.250.000,00

DEMAIS RISCOS FISCAIS		
RISCOS	PROVIDÊNCIAS	VALOR
DESCRIÇÃO	DESCRIÇÃO	VALOR
Eventos Fiscais Imprevistos	Reserva de Contingência	600.000,00
SUBTOTAL	SUBTOTAL	600.000,00
TOTAL	TOTAL	57.850.000,00

207
PROT. 2023