



# PREFEITURA MUNICIPAL DE SUZANO

Estado de São Paulo

Estrutura de órgãos, UO e UE


Período: 2022 à 2025




CÓDIGO	NOME DO ORGÃO	ID AUDESP
01 - PREFEITURA MUNICIPAL DE SUZANO		001
01 - GABINETE DO PREFEITO		003
10 - GABINETE DO PREFEITO		020
20 - GABINETE DO VICE PREFEITO		081
30 - FUNDO SOCIAL E SASPE		083
40 - UN. PLANEJ. ASS. ESTRATÉGICOS		080
02 - SECRETARIA MUNICIPAL DE ASSIST. E DESENV. SOCIAL		084
20 - GABINETE DO SECRETÁRIO DE DESENV. E ASSIST. SOCIAL E DEPENDÊNCIAS		85
21 - FUNDO MUNICIPAL CRIANÇA E ADOLESCENTE		021
22 - FUNDO MUNICIPAL DE ASSISTENCIA SOCIAL		023
23 - FUNDO MUNICIPAL DO IDOSO		100
03 - SECRETARIA MUNICIPAL DE ADMINISTRAÇÃO		005
30 - GABINETE DO SECRETARIO ASSUNTOS ADMIN. E DEPENDENCIAS		025
04 - SECRETARIA MUNICIPAL PLANEJAMENTO E FINANÇAS		072
40 - GABINETE DO SECRETÁRIO DE PLANEJAMENTO E FINANÇAS E DEPENDÊNCIAS		086
05 - SECRETARIA MUNICIPAL DE ASSUNTOS JURIDICOS		088
50 - GABINETE DO SECRETÁRIO DE ASSUNTOS JURÍDICOS E DEPENDÊNCIAS		89
06 - SECRETARIA MUNICIPAL DE CULTURA		008
60 - GABINETE DO SECRETÁRIO DE CULTURA E DEPENDÊNCIAS		28
61 - FUNDO MUNICIPAL DE CULTURA		29
07 - SECRETARIA MUNICIPAL DE ESPORTES E LAZER		90
70 - GABINETE DO SECRETÁRIO DE ESPORTES E LAZER E DEPENDÊNCIAS		91
08 - SECRETARIA MUNICIPAL DE EDUCAÇÃO		10
80 - GABINETE DO SECRET. EDUCAÇÃO E DEPENDENCIAS		032
09 - SECRETARIA MUNICIPAL DE SAUDE		11
90 - FUNDO MUNICIPAL DE SAUDE		34
10 - SECRETARIA MUNICIPAL DE MANUT. E SERV. URBANOS		073
10 - GABINETE DO SECRETÁRIO DE MANUT. E SERV. URBANOS E DEPENDÊNCIAS		92
11 - FUNDO MUNIC. P. CUST. DO SERVIÇO DE ILUMINAÇÃO PÚBLICA		070
11 - SECRETARIA MUNICIPAL DE GOVERNO		13
11 - GABINETE DO SECRETARIO GOVERNO E DEPENDENCIAS		36
12 - SECRETARIA MUNICIPAL DE COMUNICAÇÃO PÚBLICA		074
12 - GABINETE DO SECRET. COMUN. PUBLICA E DEPENDENCIAS		93
13 - SECRETARIA MUNICIPAL DE SEGURANÇA CIDADÃ		082
13 - GABINETE DO SECRETÁRIO DE SEGURANÇA CIDADÃ E DEPENDÊNCIAS		094
14 - FUNDO MUNICIPAL DO CORPO DE BOMBEIROS		071
14 - SECRETARIA MUNICIPAL DE DESENVOLVIMENTO ECONOMICO E GERAÇÃO DE EMPREGO		076
14 - GABINETE DO SECRET. DESENV. ECONOMICO E GERAÇÃO DE EMPREGO		095
15 - SEC. MUNICIPAL DE PLANEJAMENTO URB. E HABITAÇÃO		077
15 - GABINETE DO SECRET. PLANEJAMENTO URB. HABITAÇÃO		096
18 - SECRETARIA MUNICIPAL DE MEIO AMBIENTE		046
18 - GABINETE DO SECRET. DE MEIO AMBIENTE		051
19 - SEC. MUNICIPAL DE TRANSPORTES E MOBILIDADE URBANA		078
19 - GABINETE DO SECRETARIO TRANSPORTES E MOB. URBANA		097
20 - SECRETARIA MUNICIPAL DE CONTROLADORIA GERAL		079
20 - GABINETE DO SECRETÁRIO DE CONTROLADORIA GERAL E DEPENDÊNCIAS		098

C

CÓDIGO	NOME DO ORGÃO	ID_AUDES
02 - CAMARA MUNICIPAL DE SUZANO		002
17 - CAMARA MUNICIPAL		019
17 - CAMARA MUNICIPAL		045
03 - INSTITUTO DE PREVIDENCIA DO MUNICIPIO DE SUZANO - IPMS		061
16 - INST DE PREVIDENCIA DO MUNICIPIO DE SUZANO		068
16 - GABINETE DO SUPERINTENDENTE DO INSTITUTO		062



Handwritten mark resembling a stylized 'e' or a signature.



**PREFEITURA MUNICIPAL DE SUZANO**  
Estado de São Paulo

**PPA - Anexo I - Financiamento dos Programas Governamentais**  
FONTES DE FINANCIAMENTO DOS PROGRAMAS GOVERNAMENTAIS

Período: 2022 à 2025

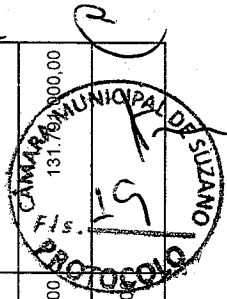
Prefeitura Municipal de Suzano

PPA - Anexo I - Financiamento dos Programas Governamentais

**Estimativa das Receitas Orçamentárias**

**RECEITAS PREVISTAS**


Receita	Descrição	2022						2023						2024						2025						TOTAL
		Direta		Indireta		Direta		Indireta		Direta		Indireta		Direta		Indireta		Direta		Indireta						
10000000	RECEITAS CORRENTES	1.001.157.310,20	52.986.000,00	0,00	1.050.935.509,20	53.737.000,00	1.112.913.796,20	58.637.000,00	1.187.898.598,20	63.331.000,00	4.581.586.210,80															
11000000	IMPOSTOS, TAXAS E CONTRIBUIÇÕES DE MELHORIA	271.440.900,00	0,00	0,00	275.879.500,00	0,00	293.529.500,00	0,00	317.789.500,00	0,00	1.158.639.400,00															
11100000	IMPOSTOS	265.366.400,00	0,00	0,00	269.315.000,00	0,00	286.560.000,00	0,00	310.410.000,00	0,00	1.131.651.400,00															
11120000	IMPOSTOS SOBRE O PATRIMÔNIO	155.016.400,00			155.200.000,00		163.630.000,00		180.200.000,00																	
11130000	IMPOSTOS SOBRE A RENDA E PROVENTOS DE QUALQUER NATUREZA	27.350.000,00			28.500.000,00		30.150.000,00		31.900.000,00																	
11140000	IMPOSTOS SOBRE A PRODUÇÃO E CIRCULAÇÃO DE MERCADORIAS E SERVIÇOS	83.000.000,00			85.615.000,00		92.730.000,00		98.310.000,00																	
11200000	TAXAS	6.074.500,00	0,00	0,00	6.564.500,00	0,00	6.969.500,00	0,00	7.379.500,00	0,00	26.988.000,00															
11210000	TAXAS PELO EXERCÍCIO DO PODER DE POLÍCIA	5.824.500,00			6.299.500,00		6.689.500,00		7.084.500,00																	
11220000	TAXAS PELA PRESTAÇÃO DE SERVIÇOS	250.000,00			265.000,00		280.000,00		295.000,00																	
12000000	CONTRIBUIÇÕES	14.300.000,00	31.286.000,00	31.286.000,00	15.000.000,00	31.537.000,00	15.750.000,00	33.837.000,00	16.500.000,00	35.131.000,00	193.341.000,00															
12100000	CONTRIBUIÇÕES SOCIAIS	0,00	31.286.000,00	0,00	0,00	31.537.000,00	0,00	33.837.000,00	0,00	35.131.000,00																
12150000	CONTRIBUIÇÕES PARA REGIMENS PRÓPRIOS DE PREVIDÊNCIA E SISTEMA DE PROTEÇÃO SOCIAL		31.286.000,00	31.537.000,00				33.837.000,00		35.131.000,00																



PPA - Anexo I - Financiamento dos Programas Governamentais

Prefeitura Municipal de Suzano


12400000	CONTRIBUIÇÃO PARA O CUSTEIO DO SERVIÇO DE ILUMINAÇÃO PÚBLICA	14.300.000,00	0,00	15.000.000,00	0,00	15.750.000,00	0,00	16.500.000,00	0,00	61.550.000,00
12410000	CONTRIBUIÇÃO PARA O CUSTEIO DO SERVIÇO DE ILUMINAÇÃO PÚBLICA	14.300.000,00		15.000.000,00		15.750.000,00		16.500.000,00		
13000000	RECEITA PATRIMONIAL	1.708.000,00	21.700.000,00	1.758.000,00	22.200.000,00	1.808.000,00	24.800.000,00	1.858.000,00	28.200.000,00	104.032.000,00
13200000	VALORES MOBILIÁRIOS	1.708.000,00	21.700.000,00	1.758.000,00	22.200.000,00	1.808.000,00	24.800.000,00	1.858.000,00	28.200.000,00	104.032.000,00
13210000	JUROS E CORREÇÕES MONETÁRIAS	1.705.000,00	21.700.000,00	1.755.000,00	22.200.000,00	1.805.000,00	24.800.000,00	1.855.000,00	28.200.000,00	104.020.000,00
13220000	DIVIDENDOS	3.000,00		3.000,00		3.000,00		3.000,00		
16000000	RECEITA DE SERVIÇOS	150.000,00	0,00	150.000,00	0,00	150.000,00	0,00	150.000,00	0,00	600.000,00
16900000	OUTROS SERVIÇOS	150.000,00	0,00	150.000,00	0,00	150.000,00	0,00	150.000,00	0,00	600.000,00
16990000	OUTROS SERVIÇOS	150.000,00		150.000,00		150.000,00		150.000,00		
17000000	TRANSFERÊNCIAS CORRENTES	694.692.410,20	0,00	739.247.009,20	0,00	781.915.296,20	0,00	830.700.095,20	0,00	3.046.554.810,80
17100000	TRANSFERÊNCIAS DA UNIÃO E DE SUAS ENTIDADES	191.105.287,20	0,00	198.409.886,20	0,00	208.528.173,20	0,00	217.762.972,20	0,00	815.806.318,80
17110000	TRANSFERÊNCIAS DECORRENTES DE PARTICIPAÇÃO NA RECEITA DA UNIÃO	98.475.000,00		101.705.000,00		109.025.000,00		115.360.000,00		
17120000	TRANSFERÊNCIAS DAS COMPENSAÇÕES FINANCEIRAS PELA EXPLORAÇÃO DE RECURSOS NATURAIS	11.265.000,00		11.825.000,00		12.365.000,00		12.930.000,00		
17130000	TRANSFERÊNCIAS DE RECURSOS DO SISTEMA ÚNICO DE SAÚDE - SUS	53.790.000,00		55.940.000,00		57.310.000,00		58.480.000,00		
17140000	TRANSFERÊNCIAS DE RECURSOS DO FUNDO NACIONAL DO DESENVOLVIMENTO DA EDUCAÇÃO FNDE	25.222.315,00		26.586.914,00		27.475.201,00		28.640.000,00		
17160000	TRANSFERÊNCIAS DE RECURSOS DO FUNDO NACIONAL DE ASSISTÊNCIA SOCIAL FNAS	2.352.972,20		2.352.972,20		2.352.972,20		2.352.972,20		
17200000	TRANSFERÊNCIAS DOS ESTADOS E DO DISTRITO FEDERAL E DE SUAS ENTIDADES	353.387.123,00	0,00	380.627.123,00	0,00	403.167.123,00	0,00	430.707.123,00	0,00	
17210000	PARTICIPAÇÃO NA RECEITA DOS ESTADOS E DISTRITO FEDERAL	335.480.000,00		362.690.000,00		385.200.000,00		412.710.000,00		



PPA - Anexo I - Financiamento dos Programas Governamentais

Prefeitura Municipal de Suzano


17220000	TRANSFERÊNCIAS DAS COMPENSAÇÕES FINANCEIRAS PELA EXPLORAÇÃO DE RECURSOS NATURAIS	600.000,00			630.000,00		660.000,00		690.000,00		
17230000	TRANSFERÊNCIAS DE RECURSOS DO SISTEMA ÚNICO DE SAÚDE SUS	1.920.000,00			1.920.000,00		1.920.000,00		1.920.000,00		
17240000	TRANSFERÊNCIAS DE CONVÊNIOS DOS ESTADOS E DF E DE SUAS ENTIDADES	14.912.223,00			14.912.223,00		14.912.223,00		14.912.223,00		
17290000	OUTRAS TRANSFERÊNCIAS DOS ESTADOS E DISTRITO FEDERAL	474.900,00			474.900,00		474.900,00		474.900,00		
17400000	TRANSFERÊNCIAS DE INSTITUIÇÕES PRIVADAS	200.000,00	0,00		210.000,00	0,00	220.000,00	0,00	230.000,00	0,00	860.000,00
17410000	TRANSFERÊNCIAS DE INSTITUIÇÕES PRIVADAS	200.000,00			210.000,00		220.000,00		230.000,00		
17500000	TRANSFERÊNCIAS DE OUTRAS INSTITUIÇÕES PÚBLICAS	150.000.000,00	0,00		160.000.000,00	0,00	170.000.000,00	0,00	182.000.000,00	0,00	662.000.000,00
17510000	TRANSFERÊNCIAS DE RECURSOS DO FUNDO DE MANUTENÇÃO E DESENVOLVIMENTO DA EDUCAÇÃO BÁSICA E DE VALORIZAÇÃO DOS PROFISSIONAIS DA EDUCAÇÃO - FUNDEB	150.000.000,00			160.000.000,00		170.000.000,00		182.000.000,00		
19000000	OUTRAS RECEITAS CORRENTES	18.866.000,00	0,00		18.901.000,00	0,00	19.791.000,00	0,00	20.891.000,00	0,00	78.419.000,00
19100000	MULTAS ADMINISTRATIVAS, CONTRATUAIS E JUDICIAIS	16.810.000,00	0,00		17.610.000,00	0,00	18.410.000,00	0,00	19.310.000,00	0,00	72.140.000,00
19110000	MULTAS ADMINISTRATIVAS, CONTRATUAIS E JUDICIAIS	16.810.000,00			17.610.000,00		18.410.000,00		19.310.000,00		
19900000	DEMAIS RECEITAS CORRENTES	2.056.000,00	0,00		1.291.000,00	0,00	1.351.000,00	0,00	1.581.000,00	0,00	6.279.000,00
19990000	OUTRAS RECEITAS CORRENTES	2.056.000,00			1.291.000,00		1.351.000,00		1.581.000,00		
21000000	RECEITAS DE CAPITAL	75.705.693,25	0,00		66.000.000,00	0,00	46.000.000,00	0,00	46.000.000,00	0,00	233.705.693,25
21000000	OPERAÇÕES DE CRÉDITO	20.000.000,00	0,00		20.000.000,00	0,00	0,00	0,00	0,00	0,00	40.000.000,00
21100000	OPERAÇÕES DE CRÉDITO - MERCADO INTERNO	20.000.000,00	0,00		20.000.000,00	0,00	0,00	0,00	0,00	0,00	40.000.000,00
21190000	OUTRAS OPERAÇÕES DE CRÉDITO - MERCADO INTERNO	20.000.000,00			20.000.000,00		0,00		0,00		
22000000	ALIENAÇÃO DE BENS	10.000.000,00	0,00		0,00	0,00	0,00	0,00	0,00	0,00	10.000.000,00



PPA - Anexo I - Financiamento dos Programas Governamentais

Prefeitura Municipal de Suzano

22200000	ALIENAÇÃO DE BENS IMÓVEIS	10.000.000,00	0,00	0,00	0,00	0,00	0,00	0,00	0,00	0,00	0,00	10.000.000,00
22210000	ALIENAÇÃO DE BENS IMÓVEIS	10.000.000,00										
24000000	TRANSFERÊNCIAS DE CAPITAL	45.705.693,25	0,00	46.000.000,00	0,00	46.000.000,00	0,00	46.000.000,00	0,00	46.000.000,00	0,00	183.705.693,25
24100000	TRANSFERÊNCIAS DA UNIÃO E DE SUAS ENTIDADES	37.409.906,83	0,00	37.000.000,00	0,00	37.000.000,00	0,00	37.000.000,00	0,00	37.000.000,00	0,00	148.409.906,83
24110000	TRANSFERÊNCIAS DE RECURSOS DO SISTEMA ÚNICO DE SAÚDE - SUS	1.140.000,00		1.000.000,00		1.000.000,00		1.000.000,00		1.000.000,00		
24120000	TRANSFERÊNCIAS DE RECURSOS DO FUNDO NACIONAL DO DESENVOLVIMENTO DA EDUCAÇÃO FNDE	991.800,00		1.000.000,00		1.000.000,00		1.000.000,00		1.000.000,00		
24140000	TRANSFERÊNCIAS DE CONVÊNIO DA UNIÃO E DE SUAS ENTIDADES	35.278.106,83		35.000.000,00		35.000.000,00		35.000.000,00		35.000.000,00		
24200000	TRANSFERÊNCIAS DOS ESTADOS E DO DISTRITO FEDERAL E DE SUAS ENTIDADES	8.295.786,42	0,00	9.000.000,00	0,00	9.000.000,00	0,00	9.000.000,00	0,00	9.000.000,00	0,00	35.295.786,42
24220000	TRANSFERÊNCIAS DE CONVÊNIO DOS ESTADOS E DF E DE SUAS ENTIDADES	8.295.786,42		9.000.000,00		9.000.000,00		9.000.000,00		9.000.000,00		
70000000	RECEITAS CORRENTES - INTRA OFSS	0,00	58.113.000,00	0,00	55.016.000,00	0,00	55.995.000,00	0,00	57.009.000,00	0,00	57.009.000,00	223.133.000,00
72000000	CONTRIBUIÇÕES - INTRA OFSS	0,00	41.007.000,00	0,00	40.627.000,00	0,00	41.318.000,00	0,00	42.038.000,00	0,00	42.038.000,00	164.990.000,00
72100000	CONTRIBUIÇÕES SOCIAIS - INTRA OFSS	0,00	41.007.000,00	0,00	40.627.000,00	0,00	41.318.000,00	0,00	42.038.000,00	0,00	42.038.000,00	164.990.000,00
72150000	CONTRIBUIÇÕES PARA REGIMES PRÓPRIOS DE PREVIDÊNCIA E SISTEMA DE PROTEÇÃO SOCIAL - INTRA OFSS		41.007.000,00		40.627.000,00		41.318.000,00		42.038.000,00		42.038.000,00	
79000000	OUTRAS RECEITAS CORRENTES - INTRA OFSS	0,00	14.106.000,00	0,00	14.389.000,00	0,00	14.677.000,00	0,00	14.971.000,00	0,00	14.971.000,00	58.143.000,00
79900000	DEMAIS RECEITAS CORRENTES - INTRA OFSS	0,00	14.106.000,00	0,00	14.389.000,00	0,00	14.677.000,00	0,00	14.971.000,00	0,00	14.971.000,00	58.143.000,00
79990000	OUTRAS RECEITAS CORRENTES - INTRA OFSS		14.106.000,00		14.389.000,00		14.677.000,00		14.971.000,00		14.971.000,00	
90000000	DEDUÇÕES DE RECEITAS	-85.475.000,00	0,00	-91.515.000,00	0,00	-97.415.000,00	0,00	-104.115.000,00	0,00	-104.115.000,00	0,00	-378.520.000,00
97000000	DEDUÇÕES TRANSFERÊNCIAS CORRENTES	-85.475.000,00	0,00	-91.515.000,00	0,00	-97.415.000,00	0,00	-104.115.000,00	0,00	-104.115.000,00	0,00	-378.520.000,00



PPA - Anexo I - Financiamento dos Programas Governamentais

Prefeitura Municipal de Suzano


97100000	DEDUÇÕES TRANSFERÊNCIAS UNIÃO	-18.415.000,00	0,00	-19.015.000,00	0,00	-20.415.000,00	0,00	-21.615.000,00	0,00	-79.460.000,00
97180000	DEDUÇÕES P/FUNDEB - UNIÃO	-18.415.000,00		-19.015.000,00		-20.415.000,00		-21.615.000,00		
97200000	DEDUÇÕES TRANSFERÊNCIAS DOS ESTADOS	-67.060.000,00	0,00	-72.500.000,00	0,00	-77.000.000,00	0,00	-82.500.000,00	0,00	-299.060.000,00
97280000	DEDUÇÕES P/FUNDEB - ESTADOS	-67.060.000,00		-72.500.000,00		-77.000.000,00		-82.500.000,00		
<b>TOTAL</b>		<b>991.388.083,46</b>	<b>108.090.000,00</b>	<b>1.025.420.519,20</b>	<b>108.763.000,00</b>	<b>1.081.498.798,20</b>	<b>114.632.000,00</b>	<b>1.129.773.595,20</b>	<b>120.340.000,00</b>	<b>4.659.304.904,06</b>

2





**PREFEITURA MUNICIPAL DE SUZANO**  
Estado de São Paulo  
**ANEXO II - PLANEJAMENTO ORÇAMENTÁRIO - PPA**  
DESCRIÇÃO DOS PROGRAMAS GOVERNAMENTAIS / METAS / CUSTOS



**PROGRAMA:**

1000 SAÚDE PARA TODOS

**UNIDADE GESTORA:**

09 SECRETARIA MUNICIPAL DE SAUDE

**OBJETIVO:**

Ampliar a cobertura e a resolutividade da atenção primária à saúde, com prioridade na prevenção, e o fortalecimento da integração entre os serviços de saúde.

**JUSTIFICATIVA:**

Necessidade de tornar a atenção primária acessível e resolutive, bem como disponibilizar os atendimentos em tempo adequado, a fim de evitar a procura desnecessária pelos serviços de urgência e emergência.  
Necessidade de promover a adequada distribuição de recursos qualificados (físicos, financeiros e humanos).  
Necessidade de aumentar a eficácia da regulação do acesso.  
Necessidade de adequar a infraestrutura para a APS.

**JUSTIFICATIVAS DAS MODIFICAÇÕES:**

**METAS**

INDICADORES	UNIDADE DE MEDIDA	INDICE RECENTE	INDICE FUTURO
Número de Unidades de Saúde na Atenção Primária	Unidade	24,00	24,00
Cobertura populacional estimada pelas equipes de Atenção Básica	Percentual	51,00	55,00
Cobertura populacional estimada pelas equipes de Saúde Bucal	Percentual	23,00	27,00

**PREVISÃO DA EVOLUÇÃO DOS INDICADORES POR EXERCÍCIO**

INDICADORES	2022	2023	2024	2025
Número de Unidades de Saúde na Atenção Primária	24,00	24,00	24,00	24,00
Cobertura populacional estimada pelas equipes de Atenção Básica	52,00	53,00	54,00	55,00
Cobertura populacional estimada pelas equipes de Saúde Bucal	24,00	25,00	26,00	27,00

**CUSTO TOTAL ESTIMADO PARA O PROGRAMA: R\$**

**388.577.000,00**

Ⓞ





# PREFEITURA MUNICIPAL DE SUZANO

Estado de São Paulo

## ANEXO II - PLANEJAMENTO ORÇAMENTÁRIO - PPA

DESCRIÇÃO DOS PROGRAMAS GOVERNAMENTAIS / METAS / CUSTOS



### PROGRAMA:

1002 GESTÃO MAIS EFICIENTE

### UNIDADE GESTORA:

09 SECRETARIA MUNICIPAL DE SAUDE

### OBJETIVO:

Superar a fragmentação do sistema, de modo a promover maior articulação e coordenação entre os vários níveis de atenção.

### JUSTIFICATIVA:

Necessidade de fortalecer a capacidade de planejamento, gestão e controle do SUS local.  
Necessidade de reduzir a desigualdade no acesso a medicamentos e tratamentos, aumentar a responsabilidade do estado e união, através do aumento de recursos para financiamento tripartite do SUS local.  
Necessidade de adequar o quadro de recursos humanos para garantir melhor assistência aos usuários, evitando a sobrecarga das equipes e buscando oferecer condições efetivas para a humanização do atendimento público.

### JUSTIFICATIVAS DAS MODIFICAÇÕES:

### METAS

INDICADORES	UNIDADE DE MEDIDA	ÍNDICE RECENTE	ÍNDICE FUTURO
Gasto público em saúde per capita	R\$	789,70	990,00
Alimentação regular do Cadastro Nacional de Estabelecimentos de Saúde	Unidade	12,00	12,00
Informatização das Unidades Básicas de Saúde	Percentual	50,00	90,00

### PREVISÃO DA EVOLUÇÃO DOS INDICADORES POR EXERCÍCIO


INDICADORES	2022	2023	2024	2025
Gasto público em saúde per capita	840,00	890,00	940,00	990,00
Alimentação regular do Cadastro Nacional de Estabelecimentos de Saúde	12,00	12,00	12,00	12,00
Informatização das Unidades Básicas de Saúde	60,00	70,00	80,00	90,00

CUSTO TOTAL ESTIMADO PARA O PROGRAMA: R\$

106.896.600,00



**PREFEITURA MUNICIPAL DE SUZANO**  
Estado de São Paulo  
**ANEXO II - PLANEJAMENTO ORÇAMENTÁRIO - PPA**  
DESCRIÇÃO DOS PROGRAMAS GOVERNAMENTAIS / METAS / CUSTOS



**PROGRAMA:**

1003 RETAGUARDA DO SUS

**UNIDADE GESTORA:**

09 SECRETARIA MUNICIPAL DE SAUDE

**OBJETIVO:**

Ofertar e referenciar ações e serviços de atenção especializada de média e alta complexidade em tempo oportuno, deacordo com os protocolos de acesso nas regiões de saúde

**JUSTIFICATIVA:**

Necessidade de aumentar a resolutividade da atenção primária no gerenciamento clínico das condições crônicas, a fim de evitar o agravamento e, conseqüentemente, a superlotação dos serviços de média e alta complexidade.

Necessidade de qualificar a política de regulação para melhor eficiência no uso dos recursos assistenciais.

Necessidade de melhorar o desempenho das unidades hospitalares, através do processo de contratualização.

Necessidade de atender as especificidades definidas nas redes temáticas.

**JUSTIFICATIVAS DAS MODIFICAÇÕES:**

**METAS**

INDICADORES	UNIDADE DE MEDIDA	ÍNDICE RECENTE	ÍNDICE FUTURO
Quantidade de leitos disponíveis na Rede de Atenção às Urgências e Emergências	Unidades	85,00	85,00
Número de Unidades de Saúde na Atenção Secundária	Unidade	14,00	18,00
Quantidade de hospitais contratualizados	Unidade	1,00	1,00

**PREVISÃO DA EVOLUÇÃO DOS INDICADORES POR EXERCÍCIO**

INDICADORES	2022	2023	2024	2025
Quantidade de leitos disponíveis na Rede de Atenção às Urgências e	85,00	85,00	85,00	85,00
Número de Unidades de Saúde na Atenção Secundária	15,00	17,00	18,00	18,00
Quantidade de hospitais contratualizados	1,00	1,00	1,00	1,00

**CUSTO TOTAL ESTIMADO PARA O PROGRAMA: R\$**

**583.769.248,64**



**PREFEITURA MUNICIPAL DE SUZANO**  
Estado de São Paulo  
**ANEXO II - PLANEJAMENTO ORÇAMENTÁRIO - PPA**  
DESCRIÇÃO DOS PROGRAMAS GOVERNAMENTAIS / METAS / CUSTOS



**PROGRAMA:**

1004 MELHOR REMÉDIO

**UNIDADE GESTORA:**

09 SECRETARIA MUNICIPAL DE SAUDE

**OBJETIVO:**

Promover ações que garantam e ampliem o acesso da população a medicamentos e insumos estratégicos, com qualidade, segurança, eficácia, em tempo oportuno, promovendo seu uso racional.

**JUSTIFICATIVA:**

Necessidade de reduzir as falhas no processo de programação, aquisição e distribuição de medicamentos e insumos.  
Necessidade de adequar a cobertura dos serviços de assistência farmacêutica.  
Necessidade de integrar os serviços farmacêuticos à atenção básica e especializada.  
Necessidade de alinhar as prescrições com a REMUME.  
Necessidade de elaboração, atualização, disseminação e utilização de diretrizes clínicas.

**JUSTIFICATIVAS DAS MODIFICAÇÕES:**

**METAS**

INDICADORES	UNIDADE DE MEDIDA	ÍNDICE RECENTE	ÍNDICE FUTURO
Quantidade de pontos de distribuição de medicamentos	Unidades	30,00	33,00
Número de prescrições atendidas	Unidade	752.000,00	764.000,00


**PREVISÃO DA EVOLUÇÃO DOS INDICADORES POR EXERCÍCIO**

INDICADORES	2022	2023	2024	2025
Quantidade de pontos de distribuição de medicamentos	31,00	33,00	33,00	33,00
Número de prescrições atendidas	755.000,00	758.000,00	761.000,00	764.000,00

**CUSTO TOTAL ESTIMADO PARA O PROGRAMA: R\$ 40.554.000,00**



**PREFEITURA MUNICIPAL DE SUZANO**  
Estado de São Paulo  
**ANEXO II - PLANEJAMENTO ORÇAMENTÁRIO - PPA**  
DESCRIÇÃO DOS PROGRAMAS GOVERNAMENTAIS / METAS / CUSTOS



**PROGRAMA:**

1005 SEMPRE ALERTA

**UNIDADE GESTORA:**

09 SECRETARIA MUNICIPAL DE SAUDE

**OBJETIVO:**

Reduzir os riscos, doenças e agravos de relevância epidemiológica, sanitária, ambiental e saúde do trabalhador por meio das ações de promoção, prevenção, proteção e Vigilância em Saúde.

**JUSTIFICATIVA:**

Necessidade de definir estratégias para evitar o adoecimento da população por doenças e agravos passíveis de prevenção e controle.  
Necessidade de promover a articulação entre as vigilâncias e a assistência à saúde.  
Necessidade de promover a suficiente cobertura e qualidade dos sistemas de informação e de análises da situação de saúde oportunas.  
Necessidade de tomar decisões embasadas em critérios técnicos, de gestão e de governança.  
Necessidade de intensificar as ações de promoção em saúde.

**JUSTIFICATIVAS DAS MODIFICAÇÕES:**

**METAS**

**INDICADORES**

	UNIDADE DE MEDIDA	ÍNDICE RECENTE	ÍNDICE FUTURO
Taxa de mortalidade infantil	Taxa	11,67	10,00
Análise da água para consumo sobre parâmetros de coliformes totais, cloro residual livre e turbidez	Percentual	58,69	90,00
Vacinas com coberturas vacinais preconizadas	Percentual	100,00	100,00

**PREVISÃO DA EVOLUÇÃO DOS INDICADORES POR EXERCÍCIO**

**INDICADORES**

	2022	2023	2024	2025
Taxa de mortalidade infantil	11,00	10,50	10,00	10,00
Análise da água para consumo sobre parâmetros de coliformes totais, cloro	75,00	80,00	85,00	90,00
Vacinas com coberturas vacinais preconizadas	100,00	100,00	100,00	100,00

**CUSTO TOTAL ESTIMADO PARA O PROGRAMA: R\$**

**9.097.073,42**



**PREFEITURA MUNICIPAL DE SUZANO**  
Estado de São Paulo  
**ANEXO II - PLANEJAMENTO ORÇAMENTÁRIO - PPA**  
DESCRIÇÃO DOS PROGRAMAS GOVERNAMENTAIS / METAS / CUSTOS



**PROGRAMA:**

2000 TODOS PELA EDUCAÇÃO DE QUALIDADE

**UNIDADE GESTORA:**

08 SECRETARIA MUNICIPAL DE EDUCAÇÃO

**OBJETIVO:**

Executar ações de cunho educacional, de acesso e permanência visando o fortalecimento das unidades escolares em conjunto com a sociedade como um todo.

**JUSTIFICATIVA:**

Desenvolver ações de Governo e estabelecer parcerias com a sociedade em prol de ações educativas e de fortalecimento da escola e comunidade escolar, em uma perspectiva de desenvolvimento de lideranças, vivenciais de práticas de gestão democrática e de exercícios de protagonismo.

**JUSTIFICATIVAS DAS MODIFICAÇÕES:**

**METAS**

INDICADORES	UNIDADE DE MEDIDA	INDICE RECENTE	INDICE FUTURO
Número de alunos atendidos	Unidade	52.307,00	53.656,00
Capacitação dos profissionais da rede municipal de ensino	Percentual	53.656,00	95,00
Unidades escolares que sofreram intervenções na estrutura física	Percentual	95,00	100,00
Alunos com evolução positiva em mecanismos internos próprios de avaliação anual	Percentual	10,00	35,00

**PREVISÃO DA EVOLUÇÃO DOS INDICADORES POR EXERCÍCIO**

INDICADORES	2022	2023	2024	2025
Número de alunos atendidos	52.756,00	53.056,00	53.356,00	53.656,00
Capacitação dos profissionais da rede municipal de ensino	85,00	90,00	95,00	95,00
Unidades escolares que sofreram intervenções na estrutura física	45,00	65,00	85,00	100,00
Alunos com evolução positiva em mecanismos internos próprios de avaliação	10,00	15,00	25,00	35,00

**CUSTO TOTAL ESTIMADO PARA O PROGRAMA: R\$**

**652.169.400,00**




# PREFEITURA MUNICIPAL DE SUZANO

Estado de São Paulo

## ANEXO II - PLANEJAMENTO ORÇAMENTÁRIO - PPA

DESCRIÇÃO DOS PROGRAMAS GOVERNAMENTAIS / METAS / CUSTOS



### PROGRAMA:

2001 CIDADANIA: PRIMEIROS PASSOS, PRIMEIRA INFÂNCIA

### UNIDADE GESTORA:

08 SECRETARIA MUNICIPAL DE EDUCAÇÃO

### OBJETIVO:

Promover o desenvolvimento infantil pleno das crianças na primeira infância, por meio da qualificação do ensino ofertado em creches e pré-escolas e da ampliação de vagas.

### JUSTIFICATIVA:

Os bebês e as crianças pequenas por todas as peças legais brasileiras, são sujeitos de pleno direito, entre eles o direito a vida, a proteção, a saúde e a educação. Deste modo o programa visa assegurar o desenvolvimento pleno das crianças de 0 a 6 anos de acordo com diretrizes do Plano Nacional da Primeira Infância.

### JUSTIFICATIVAS DAS MODIFICAÇÕES:

### METAS

INDICADORES	UNIDADE DE MEDIDA	ÍNDICE RECENTE	ÍNDICE FUTURO
Taxa de atendimento em creche para população de 0-3 anos/ % percentual	Percentual	36,81	50,00
Taxa de atendimento em pré escola para população de 4-5 anos/ % percentual	Percentual	96,13	100,00
Crianças atendidas com alimentação escolar e orientação nutricional na primeira infância	Percentual	98,00	100,00
Proporcionar formação de qualidade e adequada dos profissionais da Educação Infantil/ %percentual	Percentual	85,00	100,00

### PREVISÃO DA EVOLUÇÃO DOS INDICADORES POR EXERCÍCIO

INDICADORES	2022	2023	2024	2025
Taxa de atendimento em creche para população de 0-3 anos/ % percentual	40,00	44,00	48,00	50,00
Taxa de atendimento em pré escola para população de 4-5 anos/ % percentual	100,00	100,00	100,00	100,00
Crianças atendidas com alimentação escolar e orientação nutricional na	100,00	100,00	100,00	100,00
Proporcionar formação de qualidade e adequada dos profissionais da Educação	90,00	94,00	98,00	100,00

CUSTO TOTAL ESTIMADO PARA O PROGRAMA: R\$

613.420.566,25

P



# PREFEITURA MUNICIPAL DE SUZANO

Estado de São Paulo

## ANEXO II - PLANEJAMENTO ORÇAMENTÁRIO - PPA DESCRIÇÃO DOS PROGRAMAS GOVERNAMENTAIS / METAS / CUSTOS



### PROGRAMA:

3000 CULTURA QUE QUEREMOS

### UNIDADE GESTORA:

06 SECRETARIA MUNICIPAL DE CULTURA

### OBJETIVO:

Promover a formação, produção e difusão da cultura por meio de um conjunto de ações para fortalecimento e acesso a bens culturais e realizar ações de proteção e difusão ao patrimônio material e imaterial do município.

### JUSTIFICATIVA:

O Programa visa através de fomento à formação, à produção e à difusão garantir o direito básico de acesso à cultura e à manifestação cultural. O programa visa também ações de proteção e difusão dos bens patrimoniais materiais e imateriais do município. Essas ações fortalecerão a identidade cultural do município, permitirão o mapeamento dos segmentos culturais que produzem serviços e produtos com conteúdo criativo e valor cultural e contribuirão na consolidação da cidade de Suzano como pólo de desenvolvimento cultural.

### JUSTIFICATIVAS DAS MODIFICAÇÕES:

### METAS

INDICADORES	UNIDADE DE MEDIDA	ÍNDICE RECENTE	ÍNDICE FUTURO
Número de atividades culturais realizadas	Unidades	110,00	150,00
Numero de pessoas atendidas nas ações de formação de público e atividades de arte-educacão	Unidades	12.000,00	15.000,00
Índice de satisfação dos usuários nas ações de formação	Percentual	85,00	85,00
Equipamentos públicos para a cultura	Unidades	14,00	15,00

### PREVISÃO DA EVOLUÇÃO DOS INDICADORES POR EXERCÍCIO


INDICADORES	2022	2023	2024	2025
Número de atividades culturais realizadas	110,00	150,00	150,00	150,00
Número de pessoas atendidas nas ações de formação de público e atividades	12.000,00	13.000,00	15.000,00	15.000,00
Índice de satisfação dos usuários nas ações de formação	85,00	85,00	85,00	85,00
Equipamentos públicos para a cultura	15,00	15,00	15,00	15,00

CUSTO TOTAL ESTIMADO PARA O PROGRAMA: R\$

33.943.000,00



**PREFEITURA MUNICIPAL DE SUZANO**  
Estado de São Paulo  
**ANEXO II - PLANEJAMENTO ORÇAMENTÁRIO - PPA**  
DESCRIÇÃO DOS PROGRAMAS GOVERNAMENTAIS / METAS / CUSTOS



**PROGRAMA:**

3100 ESPORTE E LAZER SUZANENSE

**UNIDADE GESTORA:**

07 SECRETARIA MUNICIPAL DE ESPORTES E LAZER

**OBJETIVO:**

Promover ações de modalidade e lazer, desde sua base até o nível mais elevado; estruturar, modernizar e acessibilizar os próprios públicos a fim de atender melhor a população; construir novos equipamentos públicos para aumentar o número de munícipes atendidos e descentralizar o acesso ao esporte.

**JUSTIFICATIVA:**

Propagar o esporte por todo o município, promovendo a modernização, revitalização e descentralização dos equipamentos a fim de incentivar a prática esportiva nas crianças, adolescentes, jovens, adultos e melhor idade, suprimindo assim a falta atual de núcleos esportivos nos bairros periféricos mais distantes, tornando as atividades mais acessíveis aos munícipes que hoje necessitam arcar com condução para frequentarem os complexos esportivos localizados na malha central da cidade. reduzir a atual demanda pelo esporte por pessoas com deficiência, promovendo a inclusão das mesmas por meio de obras de acessibilidade dos próprios públicos já existentes.

**JUSTIFICATIVAS DAS MODIFICAÇÕES:**

**METAS**

INDICADORES	UNIDADE DE MEDIDA	INDICE RECENTE	INDICE FUTURO
Modalidades Desportivas Oferecidas	Unidades	26,00	30,00
Total de Munícipes Atendidos pelo Esporte	Unidades	16.800,00	24.800,00
Munícipes com Necessidades Especiais Atendidos pelo Esporte	Unidades	302,00	382,00
Acessibilidade nos Equipamentos Públicos Esportivos	Percentual	31,00	69,00

**PREVISÃO DA EVOLUÇÃO DOS INDICADORES POR EXERCÍCIO**

INDICADORES	2022	2023	2024	2025
Modalidades Desportivas Oferecidas	30,00	30,00	30,00	30,00
Total de Munícipes Atendidos pelo Esporte	18.800,00	20.800,00	22.800,00	24.800,00
Munícipes com Necessidades Especiais Atendidos pelo Esporte	322,00	342,00	362,00	382,00
Acessibilidade nos Equipamentos Públicos Esportivos	50,00	69,00	69,00	69,00

**CUSTO TOTAL ESTIMADO PARA O PROGRAMA: R\$**

**28.940.000,00**





# PREFEITURA MUNICIPAL DE SUZANO

Estado de São Paulo

## ANEXO II - PLANEJAMENTO ORÇAMENTÁRIO - PPA DESCRIÇÃO DOS PROGRAMAS GOVERNAMENTAIS / METAS / CUSTOS



### PROGRAMA:

4000 GESTÃO DA ASSISTÊNCIA SOCIAL

### UNIDADE GESTORA:

02 SECRETARIA MUNICIPAL DE ASSIST E DESENV SOCIAL

### OBJETIVO:

Articular os esforços e recursos dos tres níveis de governo para a execução e o financiamento da Política de Assistência Social, envolvendo diretamente as estruturas e marcos regulatórios municipais e o processo de gestão compartilhada. A implantação de sistemas locais de assistência social e sua adequação aos modelos de gestão e cofinanciamento propostos pelo governo federal, cumprindo pactos de aperfeiçoamento dos sistemas em favor da proteção e desenvolvimento social.

### JUSTIFICATIVA:

A Assistência Social é um dever do Estado e um direito de cidadania. A participação do município no Sistema Único de Assistência Social (SUAS) considerando a gravidade de seus problemas sociais, é imprescindível para efetivar um sistema de proteção social capaz de atuar, de forma integrada, nas questões da pobreza, da garantia da renda e do acesso aos serviços básicos da cidadania.

### JUSTIFICATIVAS DAS MODIFICAÇÕES:

### METAS

INDICADORES	UNIDADE DE MEDIDA	ÍNDICE RECENTE	ÍNDICE FUTURO
Família e/ou Pessoas atendidas na Proteção Social Básica	Pessoas	2.120,00	4.400,00
Família e/ou Pessoas atendidas no Proteção Social Média Complexidade	Pessoas	188,00	700,00
Família e/ou Pessoas atendidas no Proteção Social Alta Complexidade	Pessoas	170,00	210,00
Índice de atualização do CADASTRO ÚNICO	Percentual	0,79	0,90

### PREVISÃO DA EVOLUÇÃO DOS INDICADORES POR EXERCÍCIO

INDICADORES	2022	2023	2024	2025
Família e/ou Pessoas atendidas na Proteção Social Básica	4.350,00	4.400,00	4.400,00	4.400,00
Família e/ou Pessoas atendidas no Proteção Social Média Complexidade	650,00	700,00	700,00	700,00
Família e/ou Pessoas atendidas no Proteção Social Alta Complexidade	210,00	210,00	210,00	210,00
Índice de atualização do CADASTRO ÚNICO	0,85	0,90	0,90	0,90

CUSTO TOTAL ESTIMADO PARA O PROGRAMA: R\$

117.165.290,12



**PREFEITURA MUNICIPAL DE SUZANO**  
Estado de São Paulo  
**ANEXO II - PLANEJAMENTO ORÇAMENTÁRIO - PPA**  
DESCRIÇÃO DOS PROGRAMAS GOVERNAMENTAIS / METAS / CUSTOS



**PROGRAMA:**

4500 SUZANO SUSTENTÁVEL

**UNIDADE GESTORA:**

18 SECRETARIA MUNICIPAL DE MEIO AMBIENTE

**OBJETIVO:**

Promover melhorias ambientais no município por meio de planejamento, controle e fiscalização no intuito de proteger, preservar e recuperar os ecossistemas.

**JUSTIFICATIVA:**

O planejamento e criação de estratégias ambientais são essenciais para o desenvolvimento sustentável, controle de irregularidades e manutenção do meio, face principalmente às restrições ambientais no município.

**JUSTIFICATIVAS DAS MODIFICAÇÕES:**

**METAS**

INDICADORES	UNIDADE DE MEDIDA	ÍNDICE RECENTE	ÍNDICE FUTURO
Programa de Educomunicação Socioambiental e acesso à informação	Percentual	0,00	100,00
Programa A3P	Percentual	0,00	100,00
Programa de Formação e Capilarização	Percentual	0,00	100,00
Programa de Educação Ambiental Não Formal - PMVA	Percentual	0,00	100,00
Implantação do sistema online de licenciamento ambiental	Percentual	0,00	100,00
Implantação do programa de saneamento ambiental alternativo	Percentual	0,00	100,00
Implantação do Plano Municipal de Mata Atlântica	Percentual	0,00	44,00
Implantação do Plano Municipal de Gestão de Resíduos Sólidos	Percentual	0,00	100,00
Animais atendidos pelas ações do setor de Bem-Estar Animal	Unidade	2.300,00	3.100,00
Vistorias realizadas em decorrência de denúncias de maus-tratos	Unidade	259,00	450,00
Formação/estruturação de equipe para realizar vistorias	Unidade	0,00	0,00
Animais adotados pelo Programa de Adoção	Unidade	40,00	120,00

**PREVISÃO DA EVOLUÇÃO DOS INDICADORES POR EXERCÍCIO**

INDICADORES	2022	2023	2024	2025
Programa de Educomunicação Socioambiental e acesso à informação	50,00	100,00	100,00	100,00
Programa A3P	25,00	50,00	75,00	100,00
Programa de Formação e Capilarização	25,00	50,00	75,00	100,00
Programa de Educação Ambiental Não Formal - PMVA	100,00	100,00	100,00	100,00
Implantação do sistema online de licenciamento ambiental	33,00	66,00	66,00	100,00
Implantação do programa de saneamento ambiental alternativo	33,00	100,00	100,00	100,00
Implantação do Plano Municipal de Mata Atlântica	11,00	22,00	33,00	44,00
Implantação do Plano Municipal de Gestão de Resíduos Sólidos	33,00	33,00	66,00	100,00
Animais atendidos pelas ações do setor de Bem-Estar Animal	2.500,00	2.700,00	2.900,00	3.100,00

(P)




# PREFEITURA MUNICIPAL DE SUZANO

Estado de São Paulo

## ANEXO II - PLANEJAMENTO ORÇAMENTÁRIO - PPA

DESCRIÇÃO DOS PROGRAMAS GOVERNAMENTAIS / METAS / CUSTOS



Vistorias realizadas em decorrência de denúncias de maus-tratos	300,00	350,00	400,00	450,00
Formação/estruturação de equipe para realizar vistorias	1,00	0,00	0,00	0,00
Animais adotados pelo Programa de Adoção	60,00	80,00	100,00	120,00

CUSTO TOTAL ESTIMADO PARA O PROGRAMA: R\$

35.495.100,00

1



# PREFEITURA MUNICIPAL DE SUZANO

Estado de São Paulo

ANEXO II - PLANEJAMENTO ORÇAMENTÁRIO - PPA  
DESCRIÇÃO DOS PROGRAMAS GOVERNAMENTAIS / METAS / CUSTOS



## PROGRAMA:

5000 SUZANO PAVIMENTADA

## UNIDADE GESTORA:

10 SECRETARIA MUNICIPAL DE MANUT. E SERV.URBANOS

## OBJETIVO:

Recapeamento de vias e novos pavimentos, melhorando a infraestrutura e levando progresso e qualidade de vidas à áreas sem pavimento.

## JUSTIFICATIVA:

## JUSTIFICATIVAS DAS MODIFICAÇÕES:

### METAS

INDICADORES	UNIDADE DE MEDIDA	ÍNDICE RECENTE	ÍNDICE FUTURO
Infraestrutura Viária	KM	0,00	20,50

### PREVISÃO DA EVOLUÇÃO DOS INDICADORES POR EXERCÍCIO

INDICADORES	2022	2023	2024	2025
Infraestrutura Viária	16,50	16,00	21,00	20,50

CUSTO TOTAL ESTIMADO PARA O PROGRAMA: R\$ 154.316.066,46

C



**PREFEITURA MUNICIPAL DE SUZANO**  
Estado de São Paulo  
**ANEXO II - PLANEJAMENTO ORÇAMENTÁRIO - PPA**  
DESCRIÇÃO DOS PROGRAMAS GOVERNAMENTAIS / METAS / CUSTOS



**PROGRAMA:**

5001 CUIDANDO DO QUE É NOSSO

**UNIDADE GESTORA:**

10 SECRETARIA MUNICIPAL DE MANUT. E SERV. URBANOS

**OBJETIVO:**

Visa a manutenção e conservação dos próprios públicos, a manutenção preventiva e corretiva de toda a infraestrutura urbana e rural, coleta de resíduos sólidos e inertes, gestão da iluminação pública, gestão de frota, limpeza de vias, combate à enchentes, melhorando a qualidade das vias públicas e estradas vicinais.

**JUSTIFICATIVA:**

**JUSTIFICATIVAS DAS MODIFICAÇÕES:**

**METAS**

INDICADORES	UNIDADE DE MEDIDA	ÍNDICE RECENTE	ÍNDICE FUTURO
Zeladoria de Vias	Percentual	100,00	100,00
Qualidade e Asseio das Unidades Públicas	Percentual	100,00	100,00
Coleta, tratamento e correta disposição de resíduos sólidos e inertes	Percentual	100,00	100,00
Manutenção e Ampliação da Iluminação Pública	Unidades	25.000,00	27.700,00
Modernização da Iluminação Pública	Percentual	12,00	20,58

**PREVISÃO DA EVOLUÇÃO DOS INDICADORES POR EXERCÍCIO**

INDICADORES	2022	2023	2024	2025
Zeladoria de Vias	100,00	100,00	100,00	100,00
Qualidade e Asseio das Unidades Públicas	100,00	100,00	100,00	100,00
Coleta, tratamento e correta disposição de resíduos sólidos e inertes	100,00	100,00	100,00	100,00
Manutenção e Ampliação da Iluminação Pública	25.200,00	25.800,00	26.800,00	27.700,00
Modernização da Iluminação Pública	12,70	14,73	17,91	20,58

**CUSTO TOTAL ESTIMADO PARA O PROGRAMA: R\$**

**471.430.000,00**

*C*



**PREFEITURA MUNICIPAL DE SUZANO**  
Estado de São Paulo  
**ANEXO II - PLANEJAMENTO ORÇAMENTÁRIO - PPA**  
DESCRIÇÃO DOS PROGRAMAS GOVERNAMENTAIS / METAS / CUSTOS



**PROGRAMA:**

6000 SUZANO MAIS FORTE

**UNIDADE GESTORA:**

14 SECRETARIA MUNICIPAL DE DESENVOLVIMENTO ECONÔMICO E GERAÇÃO DE EMPREGO

**OBJETIVO:**

Formular, executar e avaliar a política municipal de desenvolvimento econômico e de inclusão produtiva, de modo a integrar potenciais e oportunidades de impactar socialmente de forma positiva, contribuindo assim com a melhoria da qualidade de vida da população.

**JUSTIFICATIVA:**

**JUSTIFICATIVAS DAS MODIFICAÇÕES:**

**METAS**

INDICADORES	UNIDADE DE MEDIDA	ÍNDICE RECENTE	ÍNDICE FUTURO
Geração de Trabalho e Emprego para o município	Unidades	170,00	200,00
Criação de pontos turísticos no município	Unidades	7,00	12,00
Encaminhamento para o Mercado de Trabalho	Unidades	0,00	350,00
Participantes de Cursos de Empregabilidade e Empreendedorismo	Unidades	0,00	1.500,00
Agricultores familiares atendidos	Unidades	300,00	300,00
Inspeção de produtos	Percentual	0,00	100,00

**PREVISÃO DA EVOLUÇÃO DOS INDICADORES POR EXERCÍCIO**

INDICADORES	2022	2023	2024	2025
Geração de Trabalho e Emprego para o município	170,00	180,00	200,00	200,00
Criação de pontos turísticos no município	8,00	9,00	10,00	12,00
Encaminhamento para o Mercado de Trabalho	300,00	310,00	330,00	350,00
Participantes de Cursos de Empregabilidade e Empreendedorismo	800,00	1.000,00	1.200,00	1.500,00
Agricultores familiares atendidos	300,00	300,00	300,00	300,00
Inspeção de produtos	70,00	80,00	90,00	100,00

**CUSTO TOTAL ESTIMADO PARA O PROGRAMA: R\$**

**24.894.200,00**

C



# PREFEITURA MUNICIPAL DE SUZANO

Estado de São Paulo

## ANEXO II - PLANEJAMENTO ORÇAMENTÁRIO - PPA DESCRIÇÃO DOS PROGRAMAS GOVERNAMENTAIS / METAS / CUSTOS



### PROGRAMA:

6500 SUZANO DO AMANHÃ

### UNIDADE GESTORA:

15 SEC. MUNICIPAL DE PLANEJAMENTO URB. E HABITAÇÃO

### OBJETIVO:

Promover o planejamento adequado do território de forma a proporcionar projetos de políticas públicas capazes de contribuir com a democratização do território e a construção de um município que contemple as questões ambientais, urbanas e sociais presentes.

### JUSTIFICATIVA:

Em virtude da necessidade de modernização da legislação municipal e a necessidade de implementar instrumentos e procedimentos adequados no que se refere ao ordenamento territorial em nosso município.

### JUSTIFICATIVAS DAS MODIFICAÇÕES:

### METAS

INDICADORES	UNIDADE DE MEDIDA	ÍNDICE RECENTE	ÍNDICE FUTURO
Ampliar atendimento de assistência técnica gratuita	Unidades	30,00	35,00
Elaboração de projeto de lei territorial	Percentual	0,00	20,00
Melhorar acesso aos dados territoriais sistematizados	Percentual	10,00	10,00
Regularização fundiária	Famílias atendidas	1.800,00	2.000,00

### PREVISÃO DA EVOLUÇÃO DOS INDICADORES POR EXERCÍCIO

INDICADORES	2022	2023	2024	2025
Ampliar atendimento de assistência técnica gratuita	20,00	25,00	30,00	35,00
Elaboração de projeto de lei territorial	30,00	30,00	20,00	20,00
Melhorar acesso aos dados territoriais sistematizados	30,00	10,00	10,00	10,00
Regularização fundiária	2.000,00	2.000,00	2.000,00	2.000,00

CUSTO TOTAL ESTIMADO PARA O PROGRAMA: R\$ 32.980.000,00



# PREFEITURA MUNICIPAL DE SUZANO

Estado de São Paulo

## ANEXO II - PLANEJAMENTO ORÇAMENTÁRIO - PPA DESCRIÇÃO DOS PROGRAMAS GOVERNAMENTAIS / METAS / CUSTOS

**PROGRAMA:**

7000 ADMINISTRAÇÃO, PLANEJAMENTO E FINANÇAS

**UNIDADE GESTORA:**

04 SECRETARIA MUNICIPAL PLANEJAMENTO E FINANÇAS

**OBJETIVO:**

Programa que concentra as atividades meios da prefeitura municipal e visa informatizar e modernizar todos os procedimentos realizados pelas secretarias para aprimorar a eficiência e efetividade dos serviços prestados a população.

**JUSTIFICATIVA:**

Ineficiência administrativa e fiscal municipal causados pela falta de modernização de equipamentos e treinamentos aos funcionários que atendem diretamente os munícipes.

**JUSTIFICATIVAS DAS MODIFICAÇÕES:****METAS**

INDICADORES	UNIDADE DE MEDIDA	ÍNDICE RECENTE	ÍNDICE FUTURO
Beneficiados pelos programas do F.U.S.S., SASPE, Centro de Convivência e Viveiro Municipal	Unidades	0,00	22.450,00
Manutenção de Praças, Parques e Jardins	Unidade	0,00	80,00
Projetos para Captação de Recursos	Unidade	20,00	20,00

**PREVISÃO DA EVOLUÇÃO DOS INDICADORES POR EXERCÍCIO**

INDICADORES	2022	2023	2024	2025
Beneficiados pelos programas do F.U.S.S., SASPE, Centro de Convivência e	17.950,00	19.450,00	20.950,00	22.450,00
Manutenção de Praças, Parques e Jardins	65,00	70,00	75,00	80,00
Projetos para Captação de Recursos	20,00	20,00	20,00	20,00

CUSTO TOTAL ESTIMADO PARA O PROGRAMA: R\$

590.129.376,00






# PREFEITURA MUNICIPAL DE SUZANO

Estado de São Paulo

## ANEXO II - PLANEJAMENTO ORÇAMENTÁRIO - PPA DESCRIÇÃO DOS PROGRAMAS GOVERNAMENTAIS / METAS / CUSTOS

**PROGRAMA:**

7040 GESTÃO DE PESSOAL, ENCARGOS, PROPOSIÇÕES E MANUTENÇÃO DA CÂMARA

**UNIDADE GESTORA:**

17 CAMARA MUNICIPAL

**OBJETIVO:**

Promover ações de apoio, suporte e modernização ao funcionamento do Poder Legislativo Municipal.

**JUSTIFICATIVA:**

Garantir os recursos necessários para o funcionamento das atribuições constitucionais e legais da Câmara de Suzano

**JUSTIFICATIVAS DAS MODIFICAÇÕES:****METAS**

INDICADORES	UNIDADE DE MEDIDA	ÍNDICE RECENTE	ÍNDICE FUTURO
MELHORIA NA QUALIDADE DOS SERVIÇOS ADMINISTRATIVOS	PERCENTUAL	100,00	100,00
ATIVIDADE REALIZADA	PERCENTUAL	100,00	100,00

**PREVISÃO DA EVOLUÇÃO DOS INDICADORES POR EXERCÍCIO**

INDICADORES	2022	2023	2024	2025
MELHORIA NA QUALIDADE DOS SERVIÇOS ADMINISTRATIVOS	100,00	100,00	100,00	100,00
ATIVIDADE REALIZADA	100,00	100,00	100,00	100,00

CUSTO TOTAL ESTIMADO PARA O PROGRAMA: R\$

138.143.100,00



# PREFEITURA MUNICIPAL DE SUZANO

Estado de São Paulo

## ANEXO II - PLANEJAMENTO ORÇAMENTÁRIO - PPA

DESCRIÇÃO DOS PROGRAMAS GOVERNAMENTAIS / METAS / CUSTOS

**PROGRAMA:**

7500 RELAÇÕES INSTITUCIONAIS E PARTICIPAÇÃO POPULAR

**UNIDADE GESTORA:**

11 SECRETARIA MUNICIPAL DE GOVERNO

**OBJETIVO:**

Garantir a presença do Governo nos bairros para prestação de contas das ações realizadas, assim como, atender as demandas da população, democratizando o acesso do cidadão aos serviços públicos que deverão ser eficientes e com qualidade.

**JUSTIFICATIVA:**

Tornar a Secretaria de Governo mais presente nos bairros, nos conselhos, conhecer as lideranças de bairros e movimentos sociais, ouvir a Sociedade Civil Organizada e entidades religiosas, dentre outros. Essa tem sido a grande reivindicação da população, estaremos, desta forma, consolidando a participação popular nas Ações do Governo.

**JUSTIFICATIVAS DAS MODIFICAÇÕES:****METAS**

INDICADORES	UNIDADE DE MEDIDA	ÍNDICE RECENTE	ÍNDICE FUTURO
Vistas Externas através da Equipe de Governo	Unidades	0,00	527,00
Número de reuniões por ano	Unidades	200,00	200,00

**PREVISÃO DA EVOLUÇÃO DOS INDICADORES POR EXERCÍCIO**

INDICADORES	2022	2023	2024	2025
Vistas Externas através da Equipe de Governo	360,00	396,00	435,00	527,00
Número de reuniões por ano	200,00	200,00	200,00	200,00

CUSTO TOTAL ESTIMADO PARA O PROGRAMA: R\$ 6.136.972,00

2



# PREFEITURA MUNICIPAL DE SUZANO

Estado de São Paulo

## ANEXO II - PLANEJAMENTO ORÇAMENTÁRIO - PPA DESCRIÇÃO DOS PROGRAMAS GOVERNAMENTAIS / METAS / CUSTOS



### PROGRAMA:

8000 MOBILIDADE PARA TODOS

### UNIDADE GESTORA:

19 SEC.MUNICIPAL DE TRANSPORTES E MOBILIDADE URBANA

### OBJETIVO:

Promover melhorias no sistema viário, contemplando todas as modalidades de transporte, de forma a garantir melhor mobilidade urbana, atender as necessidades dos usuários, garantir a segurança viária e avançar na construção de uma mobilidade sustentável.

### JUSTIFICATIVA:

Com o crescente aumento da frota de veículos, o uso das vias e logradouros se intensificam, exigindo melhorias no sistema viário, para facilitar a locomoção e melhorar a fluidez, ofertando-se acessibilidade, qualidade e segurança de pedestres, ciclistas e motoristas.

### JUSTIFICATIVAS DAS MODIFICAÇÕES:

### METAS

INDICADORES	UNIDADE DE MEDIDA	ÍNDICE RECENTE	ÍNDICE FUTURO
Agentes Fiscais de Trânsito	Unidade	30,00	35,00
Usuários do Transporte Público	Unidade	65.000,00	65.000,00
Manutenção de abrigo de parada de ônibus	Unidade	318,00	438,00
Manutenção de Rampas para Acessibilidade	Unidade	308,00	448,00

### PREVISÃO DA EVOLUÇÃO DOS INDICADORES POR EXERCÍCIO


INDICADORES	2022	2023	2024	2025
Agentes Fiscais de Trânsito	35,00	35,00	35,00	35,00
Usuários do Transporte Público	65.000,00	65.000,00	65.000,00	65.000,00
Manutenção de abrigo de parada de ônibus	348,00	378,00	408,00	438,00
Manutenção de Rampas para Acessibilidade	343,00	378,00	408,00	448,00

CUSTO TOTAL ESTIMADO PARA O PROGRAMA: R\$ 91.362.280,00

Handwritten mark or signature.



**PREFEITURA MUNICIPAL DE SUZANO**  
Estado de São Paulo  
**ANEXO II - PLANEJAMENTO ORÇAMENTÁRIO - PPA**  
DESCRIÇÃO DOS PROGRAMAS GOVERNAMENTAIS / METAS / CUSTOS



**PROGRAMA:**

8050 REGIME PRÓPRIO DE PREVIDÊNCIA SOCIAL

**UNIDADE GESTORA:**

16 INST. DE PREVIDENCIA DO MUNICIPIO DE SUZANO

**OBJETIVO:**

Realizar a manutenção das atividades do IPMS e a concessão de benefícios previdenciários.

**JUSTIFICATIVA:**

Gerenciar o Regime Próprio de Previdência Social.

**JUSTIFICATIVAS DAS MODIFICAÇÕES:**

**METAS**

INDICADORES	UNIDADE DE MEDIDA	INDICE RECENTE	INDICE FUTURO
APOSENTADORIAS A CONCEDER	UNIDADE	239,00	304,00
PENSÕES A CONCEDER	UNIDADE	21,00	35,00

**PREVISÃO DA EVOLUÇÃO DOS INDICADORES POR EXERCÍCIO**

INDICADORES	2022	2023	2024	2025
APOSENTADORIAS A CONCEDER	239,00	252,00	277,00	304,00
PENSÕES A CONCEDER	21,00	26,00	30,00	35,00

**CUSTO TOTAL ESTIMADO PARA O PROGRAMA: R\$ 173.012.000,00**

C



# PREFEITURA MUNICIPAL DE SUZANO

Estado de São Paulo

## ANEXO II - PLANEJAMENTO ORÇAMENTÁRIO - PPA DESCRIÇÃO DOS PROGRAMAS GOVERNAMENTAIS / METAS / CUSTOS



### PROGRAMA:

8500 CIDADE SEGURA

### UNIDADE GESTORA:

13 SECRETARIA MUNICIPAL DE SEGURANÇA CIDADÃ

### OBJETIVO:

Ao longo dos 4 últimos anos já temos resultados da efetividade dos indicadores, houve uma redução das medidas protetivas no tocante a lei maria da penha, com o aumento do efetivo a fiscalização foi mais intensa. em relação a perturbação do sossego, com a nova estrutura e equipamentos, mais pessoas foram contempladas, daremos continuidades na melhoria da estrutura a fim de aumentar a fiscalização para diminuirmos mais ainda os indicadores.

### JUSTIFICATIVA:

### JUSTIFICATIVAS DAS MODIFICAÇÕES:

### METAS

INDICADORES	UNIDADE DE MEDIDA	ÍNDICE RECENTE	ÍNDICE FUTURO
Aumento gradativo do Efetivo da Guarda Civil Municipal	Unidade	181,00	301,00
Atendimento a Alunos sobre o uso de entorpecentes	Unidade	600,00	1.500,00
Atendimentos em Chamadas de Perturbação do Sossego	UNIDADE	540,00	850,00
Atendimentos da Defesa Civil	UNIDADE	1.022,00	1.250,00
Mulheres Atendidas com Medidas Protetivas (Lei Maria da Penha)	UNIDADES	327,00	280,00

### PREVISÃO DA EVOLUÇÃO DOS INDICADORES POR EXERCÍCIO

INDICADORES	2022	2023	2024	2025
Aumento gradativo do Efetivo da Guarda Civil Municipal	211,00	241,00	271,00	301,00
Atendimento a Alunos sobre o uso de entorpecentes	600,00	1.000,00	13.000,00	1.500,00
Atendimentos em Chamadas de Perturbação do Sossego	700,00	750,00	800,00	850,00
Atendimentos da Defesa Civil	1.100,00	1.150,00	1.200,00	1.250,00
Mulheres Atendidas com Medidas Protetivas (Lei Maria da Penha)	320,00	310,00	300,00	280,00

CUSTO TOTAL ESTIMADO PARA O PROGRAMA: R\$

80.661.631,16

C




# PREFEITURA MUNICIPAL DE SUZANO

Estado de São Paulo

## ANEXO II - PLANEJAMENTO ORÇAMENTÁRIO - PPA

DESCRIÇÃO DOS PROGRAMAS GOVERNAMENTAIS / METAS / CUSTOS



**PROGRAMA:**

9999 RESERVA DE CONTINGÊNCIA

**UNIDADE GESTORA:**

04 SECRETARIA MUNICIPAL PLANEJAMENTO E FINANÇAS

**OBJETIVO:**

RESERVA DE CONTINGÊNCIA

**JUSTIFICATIVA:**

RESERVA DE CONTINGÊNCIA

**JUSTIFICATIVAS DAS MODIFICAÇÕES:**

**METAS**

INDICADORES	UNIDADE DE MEDIDA	INDICE RECENTE	INDICE FUTURO
SEM INDICADOR	NÃO SE APLICA	0,00	0,00

**PREVISÃO DA EVOLUÇÃO DOS INDICADORES POR EXERCÍCIO**

INDICADORES	2022	2023	2024	2025
SEM INDICADOR	0,00	0,00	0,00	0,00

**CUSTO TOTAL ESTIMADO PARA O PROGRAMA: R\$ 286.812.000,00**

2